

# Rapport d'activité 2025 + prévisionnel 2026



## ASA des Bordes

RESEAU DES BORDES

Mairie

24600 ALLEMANS

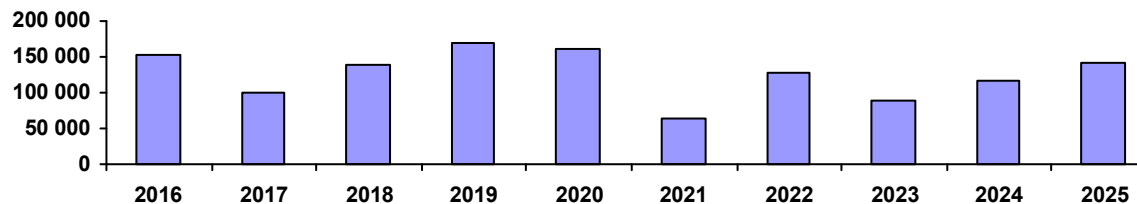
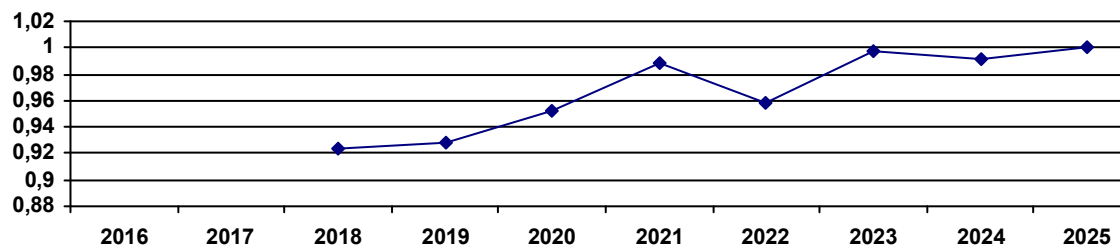
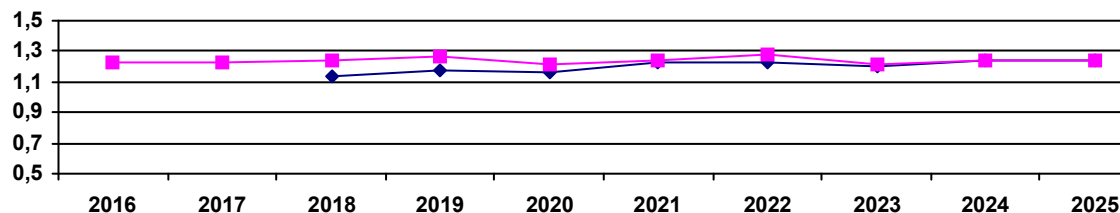
bordes@adha24.fr

**Vous pouvez consulter les documents statutaires et les délibérations sous :**

**<https://adha24.com/documents/asa-des-bordes/>**

**Présentation du Réseau de : RESEAU DES BORDES****Année de mise en service :** 1989**Nombre souscriptions (usage agricole) :** 75 Module**Nombre d'adhérents :** 3**Nombre souscriptions (usage domestique) :** 0**Volume d'eau :****Pompé :** 140 393 m<sup>3</sup>**Vendu :** 140 393 m<sup>3</sup>**Rendement Hydraulique Primaire**  
**(Vol vendu/Vol Pompé) :**

100,00 %

**Volume annuel vendu****Rendement hydraulique Primaire****Consommation d'électricité**1,24 Kwh/m<sup>3</sup> d'eau vendu1,24 Kwh/m<sup>3</sup> d'eau produit**Consommation d'électricité - Kwh / M<sup>3</sup> Pompé**



**PRODUITS****1 -/PRODUITS FIXES DE FONCTIONNEMENT**

Abonnement usage agricole

**2024****2025**

8 250,00 €

8 250,00 €

Abonnement autres usages

**TOTAL :****8 250,00 €****8 250,00 €****2- /PRODUITS CONSOMMATION**

Consommation tarif 1

11 610,00 €

14 039,00 €

Consommation tarif 2

Dépassement

**TOTAL:****11 610,00 €****14 039,00 €****3- /AUTRES PRODUITS**

Subvention de fonctionnement

Participation sur investissement

Participations autres

Remboursement d'assurance

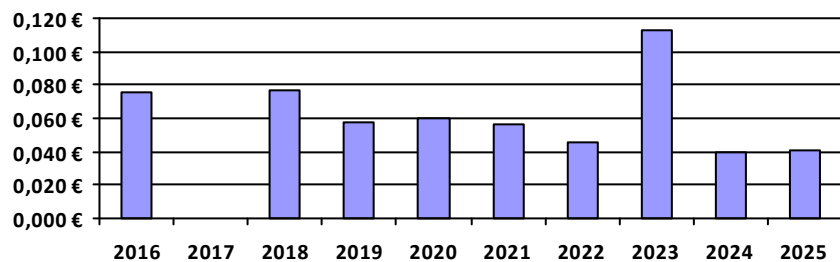
Remboursement fournisseur d'électricité

Remboursement TICFE

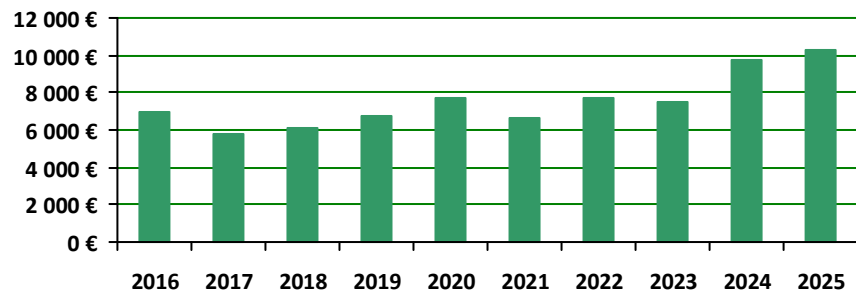
177,00 €

**TOTAL:****177,00 €****TOTAL DES PRODUITS:****20 037,00 €****22 289,00 €****RESULTAT (Produits - Charges) :****3 388,00 €****3 371,00 €**

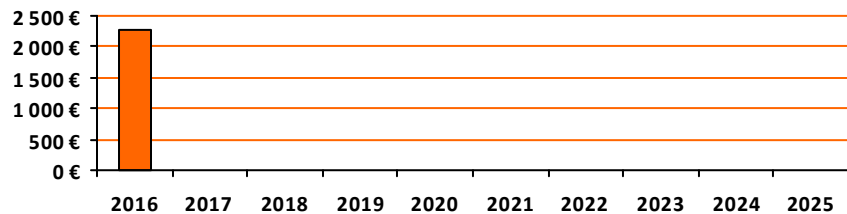
Evolution du prix moyen d'achat du KW



Evolution des charges fixes de fonctionnement



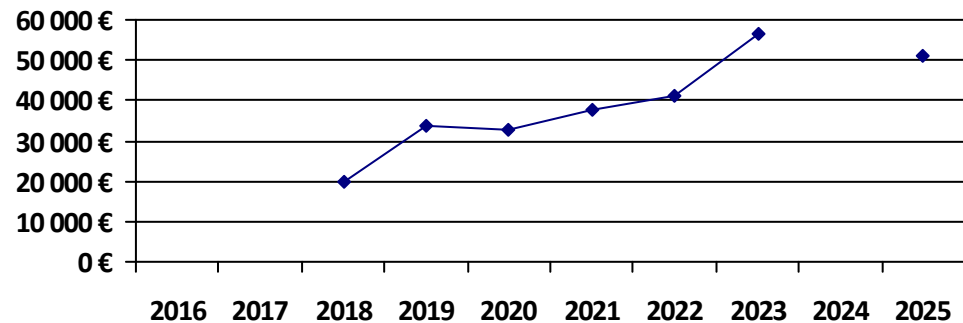
Evolution des charges d'investissement (Emprunt, renouvellement, provisions,,)



Evolution de la tarification

année	abonnement Irrigation	Abonnement Usage Domestique	Consomation tarif 1	Consomation tarif 2
2016				
2017				
2018	132,00 €		0,100 €	
2019	132,00 €		0,100 €	
2020	132,00 €		0,100 €	
2021	110,00 €		0,100 €	
2022	110,00 €		0,120 €	
2023	110,00 €		0,120 €	
2024	110,00 €		0,100 €	
2025	110,00 €		0,100 €	

Evolution du fond de roulement (résultat cumulé - impayés de + d'un an)



**TARIFICATIONS - Charges fixes****2025****Prévisionnel 2026**

Total des charges d'investissement et d'emprunt

Total des charges de fonctionnement

10 252,00 €

15 662,00 €

Déduction, remboursements et autres recettes

**Total****10 252,00 €****15 662,00 €****136,69 € / Module****208,83 € / Module****Tarifification Abonnement**

Abonnement irrigation

75 X 110,00 € 8 250,00 €

Abonnement Usage  
Domestique

X

Abonnement Protection  
Incendie

X

X

**Total :** 8 250,00 €**110,00 € / Module****Equilibre budgétaire :** -2 002,00 €

**TARIFICATIONS - Charges variables****2025****Prévisionnel 2026****Total des charges variables**

8 666,00 €

14 371,00 €

**Total****8 666,00 €****14 371,00 €****0,0617 € / m<sup>3</sup>****0,1027 € / m<sup>3</sup>****Tarification vente d'eau****Consommation**

140 393 X 0,100 € 14 039,30 €

**Consommation**

X

**Dépassement**

X

**Total :****14 039,30 €****0,1000 € / m<sup>3</sup>****Equilibre budgétaire :****5 373,30 €**