

Rapport d'activité 2025 + prévisionnel 2026



ASA de Ste Sabine

RESEAU DE STE SABINE

Mairie - Sainte Sabine Born

24440

BEAUMONTOIS EN PERIGORD

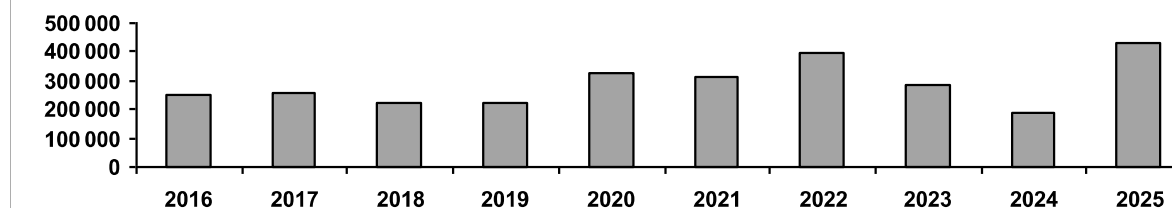
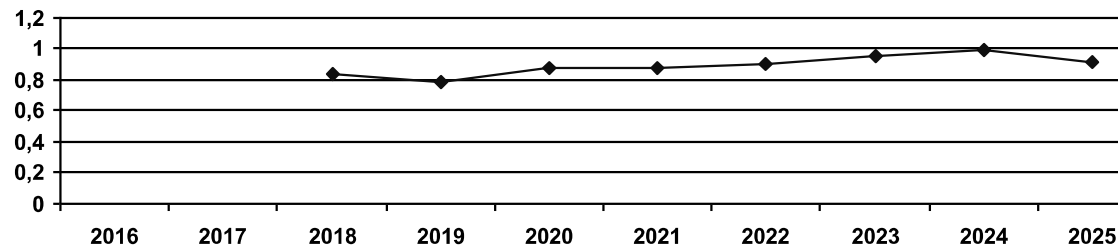
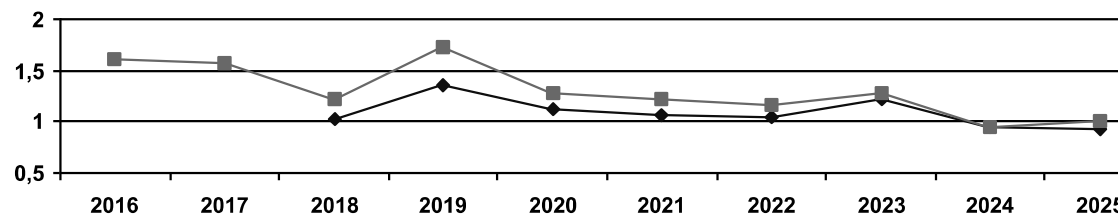
stesabine@adha24.fr

Vous pouvez consulter les documents statutaires et les délibérations sous :

<https://adha24.com/documents/asa-de-ste-sabine/>

Présentation du Réseau de : RESEAU DE STE SABINE**Année de mise en service :** 1988**Nombre souscriptions (usage agricole) :** 356,84 Hectare**Nombre d'adhérents :** 25**Nombre souscriptions (usage domestique) :** 0**Volume d'eau :****Pompé :** 465 345 m³**Vendu :** 427 542 m³**Rendement Hydraulique Primaire
(Vol vendu/Vol Pompé) :**

91,88 %

Consommation d'électricité1,01 Kwh/m³ d'eau vendu0,93 Kwh/m³ d'eau produit**Volume annuel vendu****Rendement hydraulique Primaire****Consommation d'électricité - Kwh / M³ Pompé**

CHARGES

	2024		2025		Prévisionnel 2026	
	Total	Hectare	Total	Hectare	Total	Hectare
Charges d'Investissement						
Annuités d'emprunts	9 006,80 €	25,24 €	9 006,08 €	25,24 €	11 671,28 €	32,71 €
Renouvellement materiel						
Amortissement d'investissement						
Provision pour dépréciation						
<u>TOTAL:</u>	9 006,80 €	25,24 €	9 006,08 €	25,24 €	11 671,28 €	32,71 €
Charges fixes de fonctionnement						
	Total	Hectare	Total	Hectare	Total	Hectare
Abonnement fournisseur d'électricité	14 451,01 €	40,50 €	17 050,35 €	47,78 €	18 000,00 €	50,44 €
Impôts et taxes	501,10 €	1,40 €	831,10 €	2,33 €	850,00 €	2,38 €
Assurances	3 984,20 €	11,17 €	3 993,14 €	11,19 €	4 480,00 €	12,55 €
Entretien et Maintenance	11 037,38 €	30,93 €	16 035,58 €	44,94 €	15 000,00 €	42,04 €
Indemnités des Syndics						
Frais administratifs et comptables	3 292,31 €	9,23 €	3 947,74 €	11,06 €	4 000,00 €	11,21 €
Frais de Gestion	1 666,00 €	4,67 €	1 725,26 €	4,83 €	1 500,00 €	4,20 €
Redevance de prélèvement	2 800,00 €	7,85 €	2 800,00 €	7,85 €	1 400,00 €	3,92 €
Frais de notaires (ASL)	3 600,00 €	10,09 €			3 600,00 €	10,09 €
<u>TOTAL:</u>	41 332,00 €	115,83 €	46 383,17 €	129,98 €	48 830,00 €	136,84 €
Charges variables						
	Total	m³	Total	m³	Total	m³
Electricité distribution	10 800,63 €	0,058 €	21 228,34 €	0,050 €	35 334,00 €	0,083 €
Electricité remplissage						
Redevance Agence de l'Eau	2 737,00 €	0,015 €	2 335,00 €	0,005 €	4 839,00 €	0,011 €
Entretien - Maintenance	11 037,38 €	0,059 €	18 500,00 €	0,043 €	10 000,00 €	0,023 €
<u>TOTAL:</u>	24 575,01 €	0,131 €	42 063,34 €	0,098 €	50 173,00 €	0,117 €
<u>TOTAL DES CHARGES:</u>	74 913,81 €		97 452,59 €		110 674,28 €	

1-/PRODUITS FIXES DE FONCTIONNEMENT

Abonnement usage agricole

2024**2025**

53 526,00 €

53 526,00 €

Abonnement autres usages

TOTAL:**53 526,00 €****53 526,00 €****2-/PRODUITS CONSOMMATION**

Consommation tarif 1

22 518,60 €

55 573,59 €

Consommation tarif 2

14,58 €

Dépassement

TOTAL:**22 518,60 €****55 588,17 €****3-/AUTRES PRODUITS**

Subvention de fonctionnement

Participation sur investissement

Participations autres

Remboursement d'assurance

1 986,00 €

Remboursement fournisseur d'électricité

Remboursement Bouclier électricité

586,00 €

TOTAL:**586,00 €****1 986,00 €****4-/PRODUITS EXCEPTIONNELS**

reversement notaire

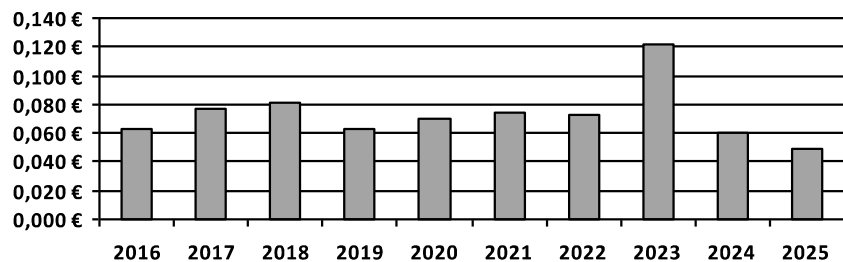
160,32 €

TOTAL DES PRODUITS:**76 630,60 €****111 260,49 €****RESULTAT (Produits - Charges) :****1 716,79 €****13 807,90 €**

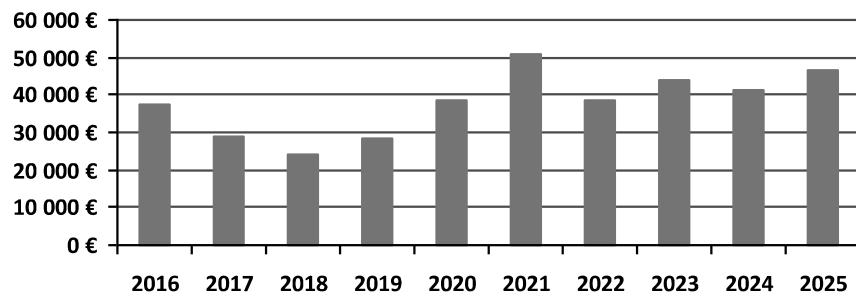
AR Prefecture

024-292400454-20260224-2026_AP_2-DE
Reçu le 12/03/2026

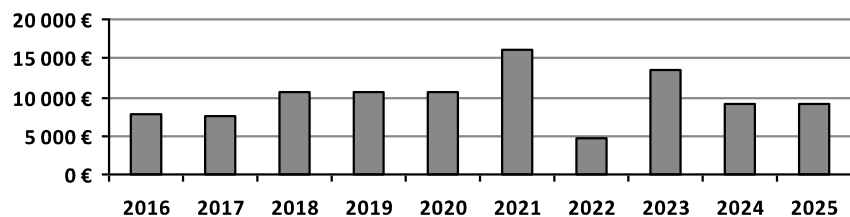
Evolution du prix moyen d'achat du KW



Evolution des charges fixes de fonctionnement



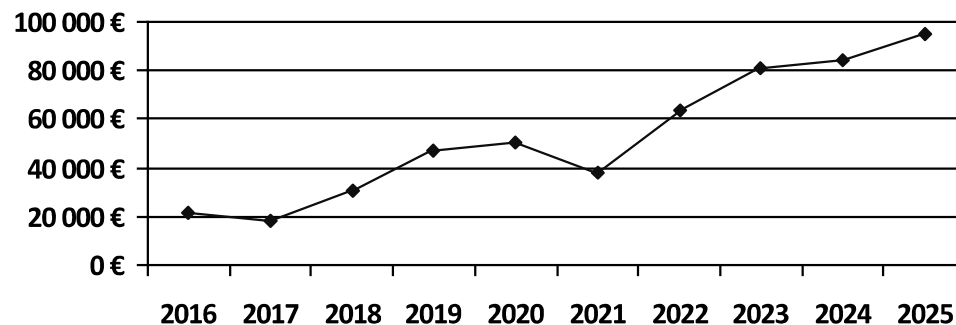
Evolution des charges d'investissement (Emprunt, renouvellement, provisions,,)



Evolution de la tarification

année	abonnement Irrigation	Abonnement Usage Domestique	Consomation tarif 1	Consomation tarif 2
2016	130,00 €		0,110 €	
2017	130,00 €		0,110 €	
2018	140,00 €		0,130 €	
2019	140,00 €		0,130 €	
2020	140,00 €		0,120 €	
2021	140,00 €		0,120 €	
2022	150,00 €		0,130 €	0,180 €
2023	150,00 €		0,170 €	0,220 €
2024	150,00 €		0,120 €	0,170 €
2025	150,00 €		0,130 €	0,180 €

Evolution du fond de roulement (résultat cumulé - impayés de + d'un an)



TARIFICATIONS - Charges fixes**2025****Prévisionnel 2026****Total des charges d'investissement et d'emprunt**

9 006,08 €

11 671,28 €

Total des charges de fonctionnement

46 383,17 €

48 830,00 €

Déduction, remboursements et autres recettes

-1 986,00 €

Total**53 403,25 €****60 501,28 €****149,66 € / Hectare****169,55 € / Hectare****Tarification Abonnement****Abonnement irrigation**

356,84 X 150,00 € 53 526,00 €

**Abonnement Usage
Domestique**

X

**Abonnement Protection
Incendie**

X

X

Total:**53 526,00 €****150,00 € / Hectare****Equilibre budgétaire :****122,75 €**

TARIFICATIONS - Charges variables**2025****Prévisionnel 2026****Total des charges variables**

42 063,34 €

50 173,00 €

Total**42 063,34 €****50 173,00 €****0,0984 € / m³****0,1174 € / m³****Tarification vente d'eau****Consommation**

427 461 X 0,130 € 55 569,93 €

Consommation

81 X 0,180 € 14,58 €

Dépassement

X

Total :**55 584,51 €****0,1300 € / m³****Equilibre budgétaire :****13 521,17 €**