

Rapport d'activité 2024



ASA de Guillebeaux

ASA DE GUILLEBEAUX

Mairie

33580

ST SULPICE DE GUILLERAGUES

Vous pouvez consulter les documents statutaires et les délibérations sous : <https://adha24.com/documents/asa-de-guillebeaux/>

Présentation du Réseau de : ASA de Guillebeaux

Année de mise en service :

Nombre souscriptions (usage agricole) :

69 Hectare

Nombre d'adhérents :

4

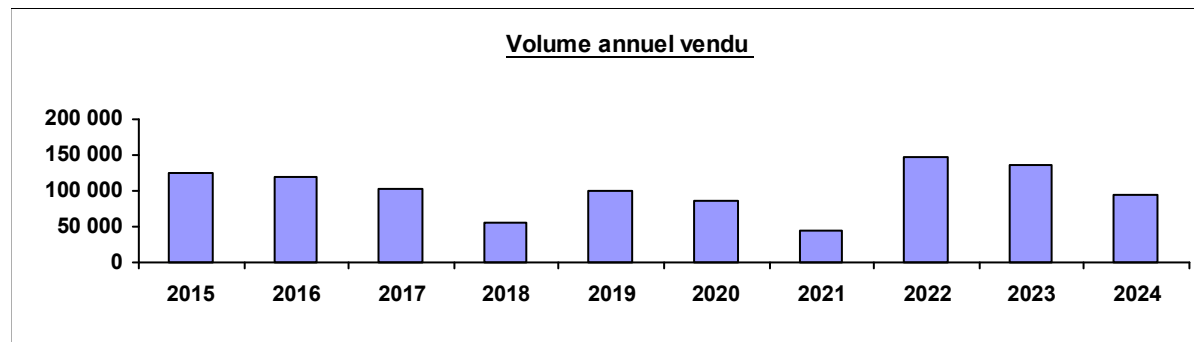
Nombre souscriptions (usage domestique) :

0

Volume d'eau :

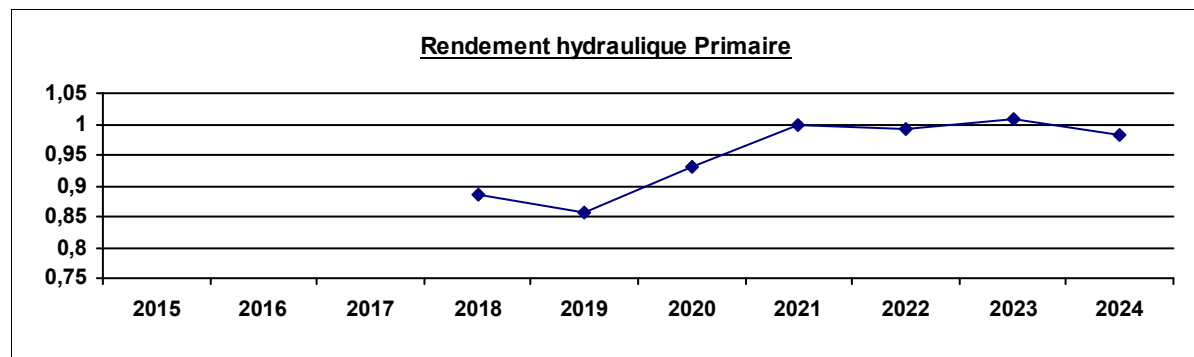
Pompé : 97 311 m³

Vendu : 95 443 m³



Rendement Hydraulique Primaire (Vol vendu/Vol Pompé) :

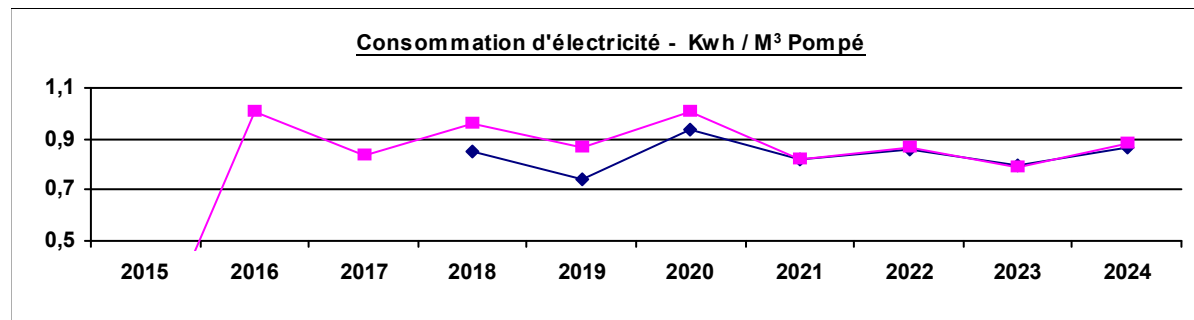
98,08 %



Consommation d'électricité

0,89 Kwh/m³ d'eau vendu

0,87 Kwh/m³ d'eau produit



CHARGES

	2023		2024	
Charges d'Investissement	Total	Hectare	Total	Hectare
Annuités d'emprunts				
Renouvellement materiel			9 600,00 €	139,13 €
Amortissement d'investissement				
Provision pour dépréciation				
<i>TOTAL :</i>			9 600,00 €	139,13 €
Charges fixes de fonctionnement	Total	Hectare	Total	Hectare
Abonnement fournisseur d'électricité	4 207,00 €	60,97 €	4 586,00 €	66,46 €
Impôts et taxes				
Assurances	2 080,00 €	30,14 €	2 054,00 €	29,77 €
Entretien et Maintenance	12 145,00 €	176,01 €	1 973,00 €	28,59 €
Indemnités des Syndics				
Frais administratifs et comptables	2 018,00 €	29,25 €	2 081,00 €	30,16 €
Frais de Gestion	327,00 €	4,74 €	644,00 €	9,33 €
Redevance de prélèvement	4 097,00 €	59,38 €	5 619,00 €	81,43 €
<i>TOTAL :</i>	24 874,00 €	360,49 €	16 957,00 €	245,75 €
Charges variables	Total	m³	Total	m³
Electricité distribution	13 483,00 €	0,100 €	5 503,00 €	0,058 €
Electricité remplissage				
Redevance Agence de l'Eau	1 356,00 €	0,010 €	1 232,00 €	0,013 €
<i>TOTAL:</i>	14 839,00 €	0,110 €	6 735,00 €	0,071 €
<i>TOTAL DES CHARGES:</i>	39 713,00 €		33 292,00 €	

PRODUITS

1-/PRODUITS FIXES DE FONCTIONNEMENT

Abonnement usage agricole

2023

13 800,00 €

2024

23 700,00 €

Abonnement autres usages

TOTAL :

13 800,00 €

23 700,00 €

2-/PRODUITS CONSOMMATION

Consommation tarif 1

18 874,00 €

6 681,00 €

Consommation tarif 2

Dépassement

TOTAL:

18 874,00 €

6 681,00 €

3-/AUTRES PRODUITS

Subvention de fonctionnement

Participation sur investissement

Participations autres

Remboursement d'assurance

5 465,00 €

Remboursement fournisseur d'électricité

Remboursement TICFE

75,00 €

TOTAL:

5 465,00 €

75,00 €

TOTAL DES PRODUITS:

38 139,00 €

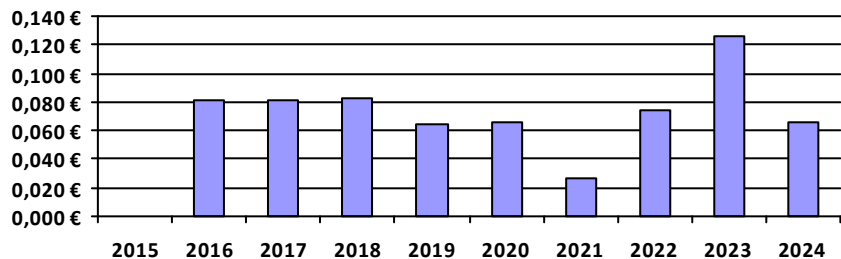
30 456,00 €

RESULTAT (Produits - Charges) :

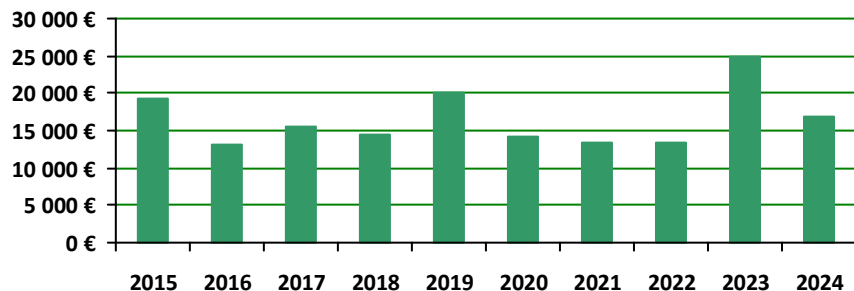
-1 574,00 €

-2 836,00 €

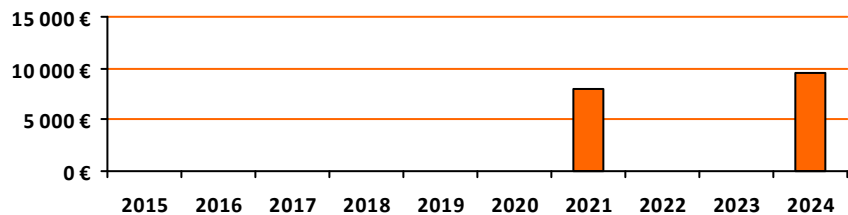
Evolution du prix moyen d'achat du KW



Evolution des charges fixes de fonctionnement



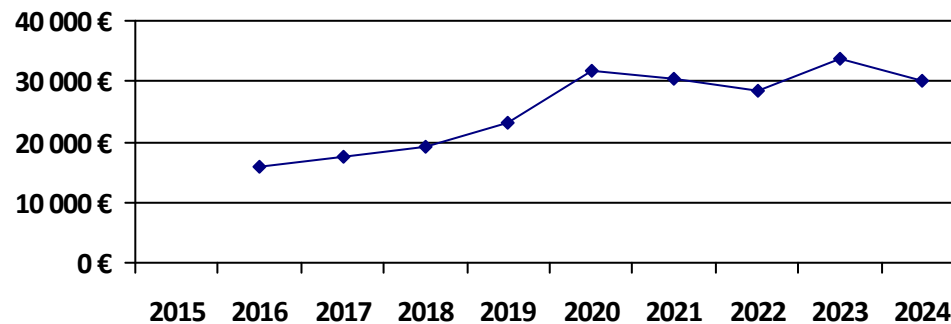
Evolution des charges d'investissement (Emprunt, renouvellement, provisions,,)



Evolution de la tarification

année	abonnement Irrigation	Abonnement Usage Domestique	Consomation tarif 1	Consomation tarif 2
2015				
2016	240,00 €		0,100 €	
2017	240,00 €		0,100 €	
2018	240,00 €		0,100 €	
2019	240,00 €		0,100 €	
2020	240,00 €		0,100 €	
2021	240,00 €		0,100 €	
2022	240,00 €		0,110 €	
2023	200,00 €		0,140 €	
2024	300,00 €		0,070 €	

Evolution du fond de roulement (résultat cumulé - impayés de + d'un an)



TARIFICATIONS

Charges Fixes

Total des charges d'investissement	9 600,00 €
Total des charges de fonctionnement	16 957,00 €
Remboursements et autres recettes	
Total	26 557,00 €
384,88 € / Hectare	

Charges Variables

Total des charges variables	6 735,00 €
Remboursements TICFE	-75,00 €
Total	6 660,00 €
0,0698 € / m³	

Tarification Abonnement

Abonnement irrigation	69	X	300,00 €	20 700,00 €
Abonnement Usage Domestique		X		
Abonnement Protection Incendie		X		
		X		
Total :				20 700,00 €
300,00 € / Hectare				

Tarification vente d'eau

Consommation	95 443	X	0,070 €	6 681,01 €
Consommation		X		
Dépassement		X		
Total :				6 681,01 €
0,0700 € / m³				

Résultat: -5 857,00 €

Résultat: 21,01 €

Résultat global: -5 835,99 €

Commentaires