

Rapport d'activité 2025 + prévisionnel 2026



ASA de Nabirat

RESEAU DE NABIRAT

Boulevard des saveurs - Cré@vallée Nord

24060

PÉRIGUEUX CEDEX

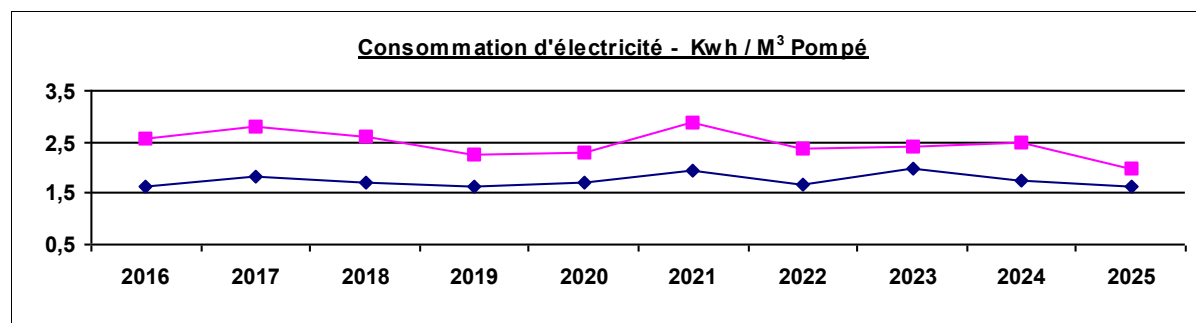
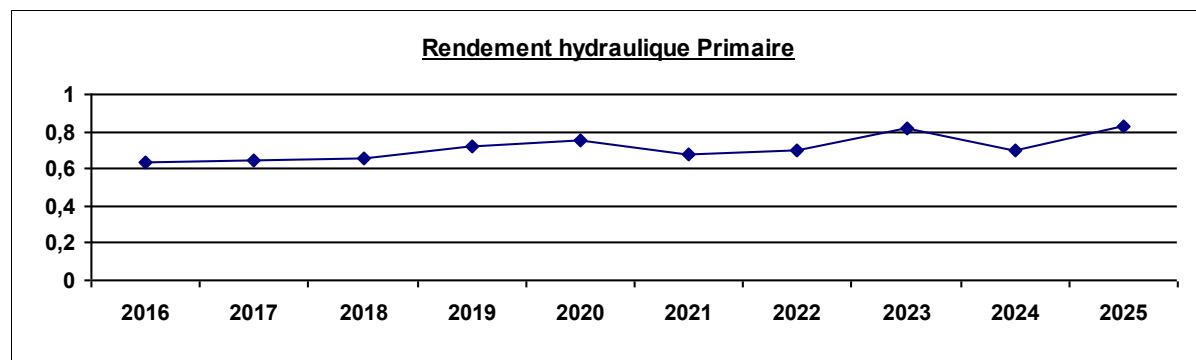
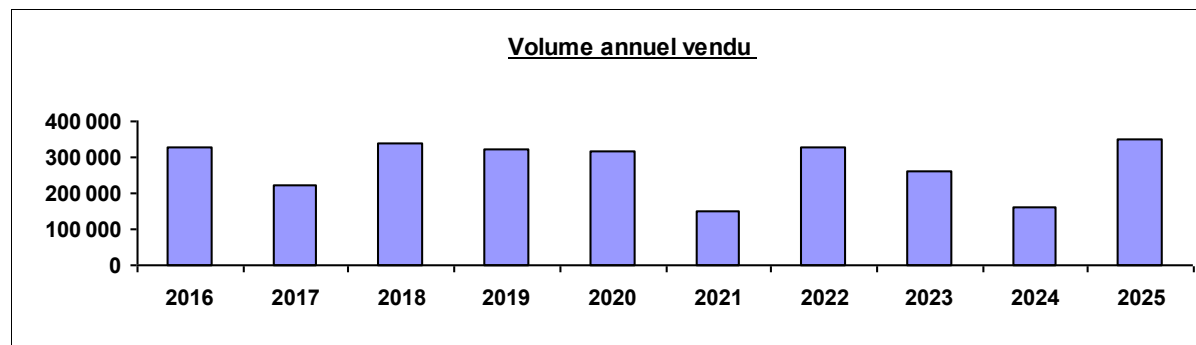
nabirat@adha24.fr

Vous pouvez consulter les documents statutaires et les délibérations sous :

<https://adha24.com/documents/asa-de-nabirat/>

Présentation du Réseau de : RESEAU DE NABIRAT**Année de mise en service :** 1987**Nombre souscriptions (usage agricole) :** 166 Module**Nombre d'adhérents :** 65**Nombre souscriptions (usage domestique) :** 6,5**Volume d'eau :****Pompé :** 423 752 m³**Vendu :** 352 763 m³**Rendement Hydraulique Primaire**
(Vol vendu/Vol Pompé) :

83,25 %

Consommation d'électricité1,98 Kwh/m³ d'eau vendu1,65 Kwh/m³ d'eau produit

	2024		2025		Prévisionnel 2026	
	Total	Module	Total	Module	Total	Module
Charges d'Investissement						
Annuités d'emprunts	23 545,49 €	138,50 €	23 545,49 €	141,84 €	23 545,49 €	141,84 €
Renouvellement materiel						
Amortissement d'investissement						
Provision pour dépréciation						
TOTAL:	23 545,49 €	138,50 €	23 545,49 €	141,84 €	23 545,49 €	141,84 €
Charges fixes de fonctionnement						
	Total	Module	Total	Module	Total	Module
Abonnement fournisseur d'électricité	20 279,19 €	119,29 €	21 600,00 €	130,12 €	22 000,00 €	132,53 €
Impôts et taxes	809,75 €	4,76 €	1 427,75 €	8,60 €	1 000,00 €	6,02 €
Assurances	3 415,38 €	20,09 €	3 769,89 €	22,71 €	3 796,42 €	22,87 €
Entretien et Maintenance	16 769,74 €	98,65 €	34 063,34 €	205,20 €	20 000,00 €	120,48 €
Indemnités des Syndics						
Frais administratifs et comptables	3 633,64 €	21,37 €	3 547,70 €	21,37 €	3 550,00 €	21,39 €
Frais de Gestion	1 415,21 €	8,32 €	1 195,32 €	7,20 €	1 300,00 €	7,83 €
Redevance de prélèvement	693,00 €	4,08 €	846,00 €	5,10 €	850,00 €	5,12 €
TOTAL:	47 015,91 €	276,56 €	66 450,00 €	400,30 €	52 496,42 €	316,24 €
Charges variables						
	Total	m³	Total	m³	Total	m³
Electricité distribution	31 899,61 €	0,197 €	39 527,91 €	0,112 €	50 590,00 €	0,143 €
Electricité remplissage						
Redevance Agence de l'Eau	2 951,00 €	0,018 €	2 290,00 €	0,006 €	3 941,00 €	0,011 €
TOTAL:	34 850,61 €	0,215 €	41 817,91 €	0,119 €	54 531,00 €	0,155 €
TOTAL DES CHARGES:	105 412,01 €		131 813,40 €		130 572,91 €	

PRODUITS**1-/PRODUITS FIXES DE FONCTIONNEMENT**

Abonnement usage agricole

2024**2025**

70 770,00 €

69 720,00 €

Abonnement autres usages

2 275,00 €

2 275,00 €

TOTAL :**73 045,00 €****71 995,00 €****2-/PRODUITS CONSOMMATION**

Consommation tarif 1

34 214,62 €

54 486,52 €

Consommation tarif 2

1 838,43 €

28 376,19 €

Dépassement

TOTAL:**36 053,05 €****82 862,71 €****3-/AUTRES PRODUITS**

Subvention de fonctionnement

Participation sur investissement

Participations autres

Remboursement d'assurance

4 201,18 €

Remboursement fournisseur d'électricité

741,00 €

368,06 €

Remboursement Bouclier électricité

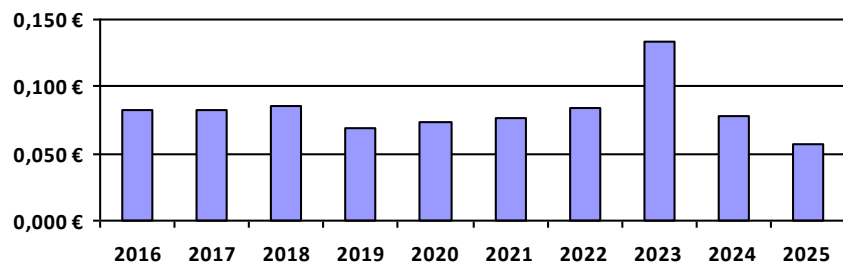
1 670,00 €

TOTAL:**2 411,00 €****4 569,24 €****TOTAL DES PRODUITS:****111 509,05 €****159 426,95 €****RESULTAT (Produits - Charges) :****6 097,04 €****27 613,55 €**

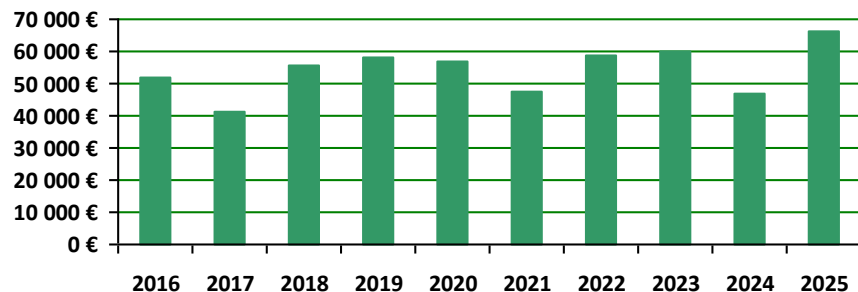
AR Prefecture

024-292400199-20260210-2026AP002-DE
Reçu le 11/03/2026

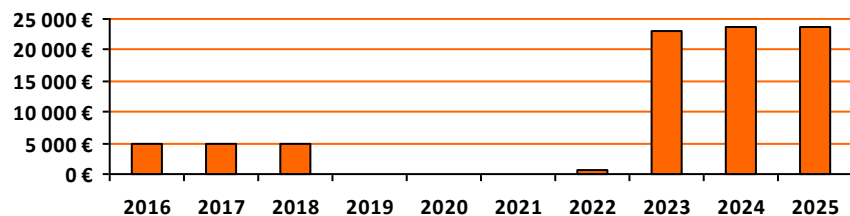
Evolution du prix moyen d'achat du KW



Evolution des charges fixes de fonctionnement



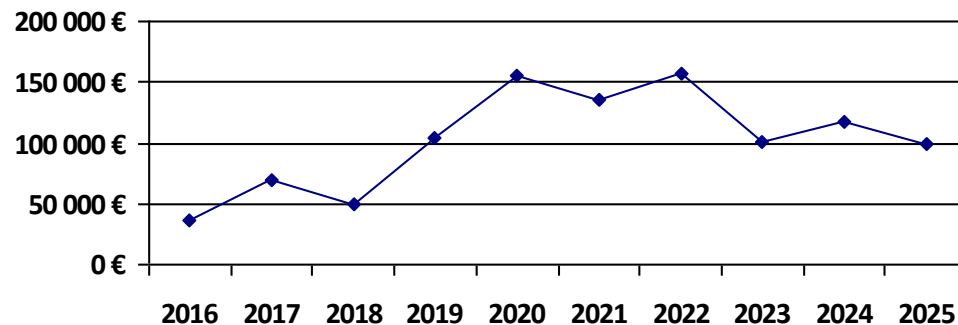
Evolution des charges d'investissement (Emprunt, renouvellement, provisions,,)



Evolution de la tarification

année	abonnement Irrigation	Abonnement Usage Domestique	Consomation tarif 1	Consomation tarif 2
2016	365,00 €	310,00 €	0,200 €	0,250 €
2017	365,00 €	320,00 €	0,200 €	0,250 €
2018	365,00 €	310,00 €	0,200 €	0,250 €
2019	365,00 €	300,00 €	0,200 €	0,250 €
2020	365,00 €	300,00 €	0,200 €	0,250 €
2021	365,00 €	300,00 €	0,200 €	0,250 €
2022	365,00 €	300,00 €	0,220 €	0,270 €
2023	420,00 €	350,00 €	0,300 €	0,350 €
2024	420,00 €	350,00 €	0,220 €	0,270 €
2025	420,00 €	350,00 €	0,220 €	0,270 €

Evolution du fond de roulement (résultat cumulé - impayés de + d'un an)



TARIFICATIONS - Charges fixes**2025****Prévisionnel 2026****Total des charges d'investissement et d'emprunt**

23 545,49 €

23 545,49 €

Total des charges de fonctionnement

66 450,00 €

52 496,42 €

Déduction, remboursements et autres recettes

-4 569,24 €

Total**85 426,25 €****76 041,91 €****514,62 € / Module****458,08 € / Module****Tarification Abonnement****Abonnement irrigation**

166 X 420,00 € 69 720,00 €

**Abonnement Usage
Domestique**

6,5 X 350,00 € 2 275,00 €

**Abonnement Protection
Incendie**

X

0

X

Total :**71 995,00 €****433,70 € / Module****Equilibre budgétaire :****-13 431,25 €**

TARIFICATIONS - Charges variables**2025****Prévisionnel 2026****Total des charges variables**

41 817,91 €

54 531,00 €

Total**41 817,91 €****54 531,00 €****0,1185 € / m³****0,1546 € / m³****Tarification vente d'eau****Consommation**

247 666 X 0,220 € 54 486,52 €

Consommation

105 097 X 0,270 € 28 376,19 €

Dépassement

X

Total:**82 862,71 €****0,2349 € / m³****Equilibre budgétaire :**

41 044,80 €