

# Rapport d'activité 2025 + prévisionnel 2026



## ASA de Celles-La Tour Blanche

RESEAU DE CELLES-LA TOUR BLANCHE

Bd des Saveurs- Cré@Vallée Nord- Coulounieix

24060

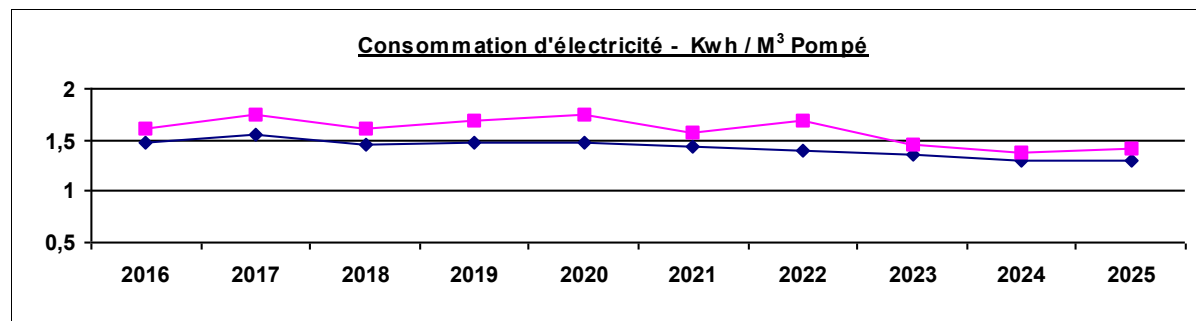
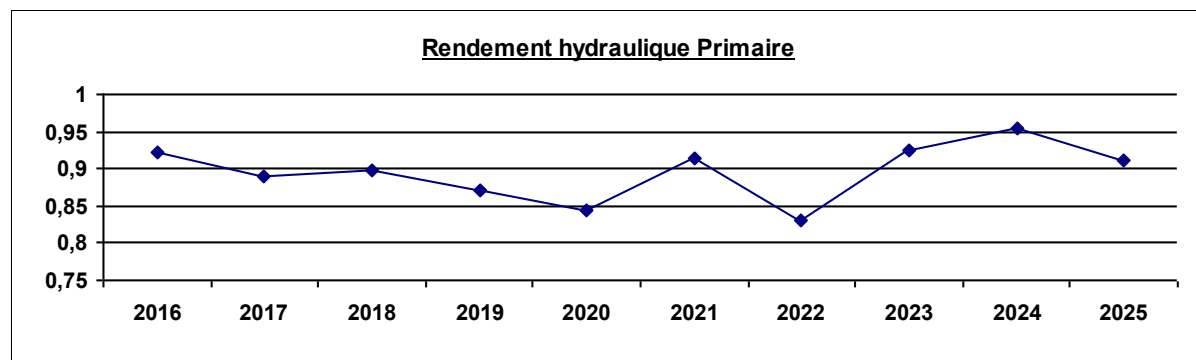
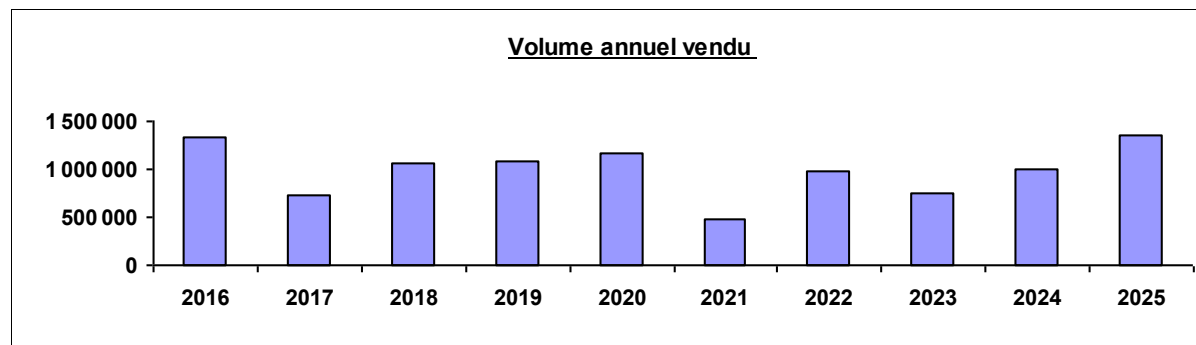
PERIGUEUX CEDEX 9

celles@adha24.fr

**Vous pouvez consulter les documents statutaires et les délibérations sous : <https://adha24.com/documents/asa-de-celles-la-tour-blanche/>**

**Présentation du Réseau de : RESEAU de CELLES-LA TOUR BLANCHE****Année de mise en service :** 1998**Nombre souscriptions (usage agricole) :** 539 Module**Nombre d'adhérents :** 27**Nombre souscriptions (usage domestique) :** 0**Volume d'eau :****Pompé :** 1 483 389 m<sup>3</sup>**Vendu :** 1 352 702 m<sup>3</sup>**Rendement Hydraulique Primaire**  
**(Vol vendu/Vol Pompé) :**

91,19 %

**Consommation d'électricité**1,42 Kwh/m<sup>3</sup> d'eau vendu1,29 Kwh/m<sup>3</sup> d'eau produit

	2024		2025		Prévisionnel 2026	
	Total	Module	Total	Module	Total	Module
<b>CHARGES d'Investissement</b>						
Annuités d'emprunts	27 563,25 €	51,14 €	27 563,25 €	51,14 €	27 563,25 €	51,14 €
Renouvellement materiel						
Amortissement d'investissement						
Provision pour dépréciation						
<b>TOTAL:</b>	<b>27 563,25 €</b>	<b>51,14 €</b>	<b>27 563,25 €</b>	<b>51,14 €</b>	<b>27 563,25 €</b>	<b>51,14 €</b>
<b>Charges fixes de fonctionnement</b>						
	<b>Total</b>	<b>Module</b>	<b>Total</b>	<b>Module</b>	<b>Total</b>	<b>Module</b>
Abonnement fournisseur d'électricité	29 378,35 €	54,51 €	36 639,10 €	67,98 €	38 000,00 €	70,50 €
Impôts et taxes	143,20 €	0,27 €	137,20 €	0,25 €	140,00 €	0,26 €
Assurances	5 207,40 €	9,66 €	5 225,31 €	9,69 €	5 880,00 €	10,91 €
Entretien et Maintenance	50 941,81 €	94,51 €	40 341,00 €	74,84 €	40 000,00 €	74,21 €
Indemnités des Syndics	2 299,90 €	4,27 €	2 299,90 €	4,27 €	3 000,00 €	5,57 €
Frais administratifs et comptables	4 962,72 €	9,21 €	4 916,27 €	9,12 €	5 000,00 €	9,28 €
Frais de Gestion	4 744,81 €	8,80 €	1 745,00 €	3,24 €	1 800,00 €	3,34 €
Redevance de prélèvement	1 827,89 €	3,39 €	1 817,06 €	3,37 €	1 850,00 €	3,43 €
	990,00 €	1,84 €				
<b>TOTAL:</b>	<b>100 496,08 €</b>	<b>186,45 €</b>	<b>93 120,84 €</b>	<b>172,77 €</b>	<b>95 670,00 €</b>	<b>177,50 €</b>
<b>Charges variables</b>						
	<b>Total</b>	<b>m<sup>3</sup></b>	<b>Total</b>	<b>m<sup>3</sup></b>	<b>Total</b>	<b>m<sup>3</sup></b>
Electricité distribution	58 615,07 €	0,059 €	82 636,78 €	0,061 €	140 765,00 €	0,104 €
Electricité remplissage						
Redevance Agence de l'Eau	7 375,00 €	0,007 €	10 346,00 €	0,008 €	15 427,00 €	0,011 €
<b>TOTAL:</b>	<b>65 990,07 €</b>	<b>0,066 €</b>	<b>92 982,78 €</b>	<b>0,069 €</b>	<b>156 192,00 €</b>	<b>0,115 €</b>
<b>TOTAL DES CHARGES:</b>	<b>194 049,40 €</b>		<b>213 666,87 €</b>		<b>279 425,25 €</b>	

**PRODUITS****1 -/PRODUITS FIXES DE FONCTIONNEMENT**

Abonnement usage agricole

**2024****2025**

107 800,00 €

107 800,00 €

Abonnement autres usages

**TOTAL :****107 800,00 €****107 800,00 €****2- /PRODUITS CONSOMMATION**

Consommation tarif 1

99 689,50 €

135 251,40 €

Consommation tarif 2

Dépassement

**TOTAL:****99 689,50 €****135 251,40 €****3- /AUTRES PRODUITS**

Subvention de fonctionnement

Participation sur investissement

Participations autres

2 610,00 €

Remboursement d'assurance

1 939,58 €

665,56 €

Remboursement fournisseur d'électricité

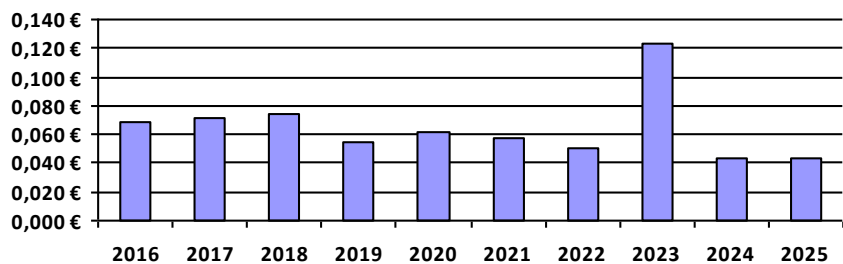
2 591,00 €

Remboursement Bouclier électricité

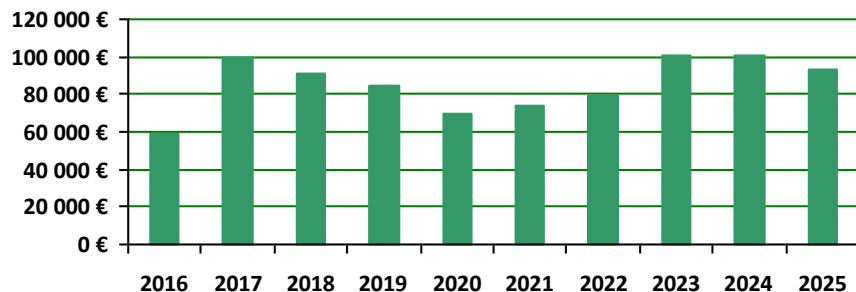
4 011,00 €

**TOTAL:****8 560,58 €****3 256,56 €****TOTAL DES PRODUITS:****216 050,08 €****246 307,96 €****RESULTAT (Produits - Charges) :****22 000,68 €****32 641,09 €**

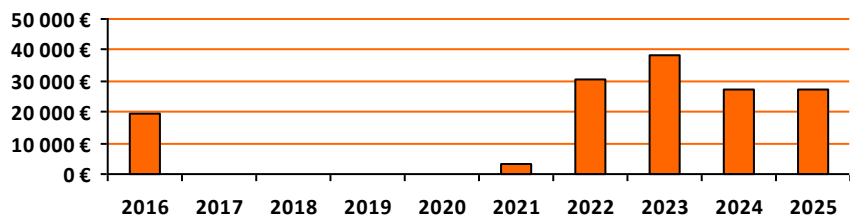
Evolution du prix moyen d'achat du KW



Evolution des charges fixes de fonctionnement



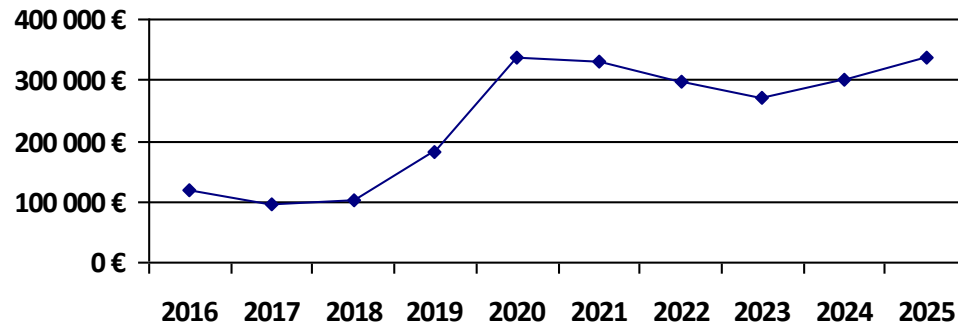
Evolution des charges d'investissement (Emprunt, renouvellement, provisions,,)



Evolution de la tarification

année	abonnement Irrigation	Abonnement Usage Domestique	Consomation tarif 1	Consomation tarif 2
2016	150,00 €		0,120 €	
2017	150,00 €		0,125 €	
2018	150,00 €		0,125 €	
2019	150,00 €		0,125 €	
2020	140,00 €		0,105 €	
2021	140,00 €		0,105 €	
2022	150,00 €		0,125 €	
2023	180,00 €		0,180 €	
2024	200,00 €		0,100 €	
2025	200,00 €		0,100 €	

Evolution du fond de roulement (résultat cumulé - impayés de + d'un an)



**TARIFICATIONS - Charges fixes****2025****Prévisionnel 2026****Total des charges d'investissement et d'emprunt**

27 563,25 €

27 563,25 €

**Total des charges de fonctionnement**

93 120,84 €

95 670,00 €

**Déduction, remboursements et autres recettes**

-3 256,56 €

**Total****117 427,53 €****123 233,25 €****217,86 € / Module****228,63 € / Module****Tarification Abonnement****Abonnement irrigation**

539 X 200,00 € 107 800,00 €

**Abonnement Usage  
Domestique**

X

**Abonnement Protection  
Incendie**

X

X

**Total :** 107 800,00 €**200,00 € / Module****Equilibre budgétaire :****-9 627,53 €**

**TARIFICATIONS - Charges variables****2025****Prévisionnel 2026****Total des charges variables**

92 982,78 €

156 192,00 €

**Total****92 982,78 €****156 192,00 €****0,0687 € / m<sup>3</sup>****0,1155 € / m<sup>3</sup>****Tarification vente d'eau****Consommation**

1 352 702 X 0,100 € 135 270,20 €

**Consommation**

X

**Dépassement**

X

**Total:****135 270,20 €****0,1000 € / m<sup>3</sup>****Equilibre budgétaire :**

42 287,42 €