

# Rapport d'activité 2022 + prévisionnel 2023



## ASA de Molières

ASA DE MOLIÈRES

Mairie

24480

MOLIERES

**Vous pouvez consulter les documents statutaires et les délibérations sous :**

**<https://adha24.com/documents/asa-de-molieres/>**

## Présentation du Réseau de : ASA de Molières

**Année de mise en service :** 1988

**Nombre souscriptions (usage agricole) :** 88,5 Hectare

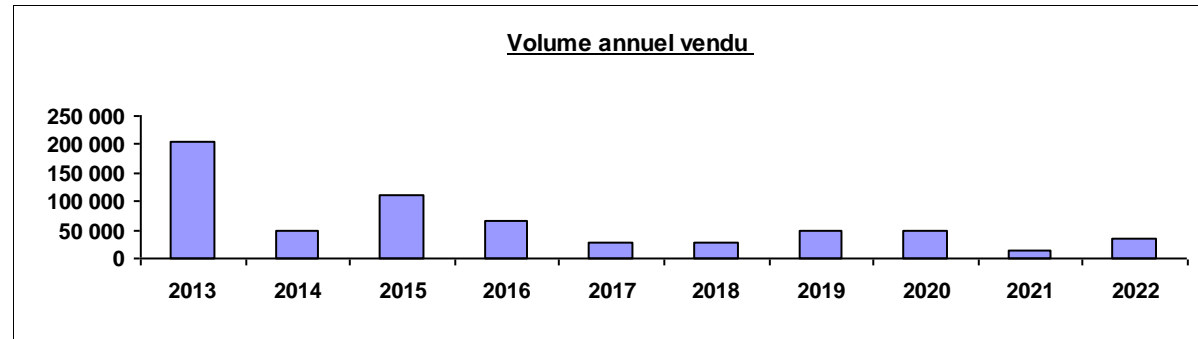
**Nombre d'adhérents :** 62

**Nombre souscriptions (usage domestique) :** 0

### Volume d'eau :

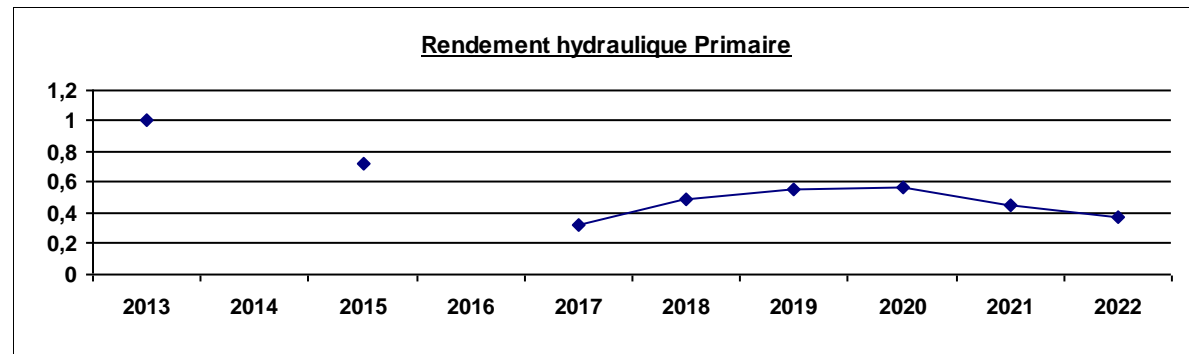
**Pompé :** 94 596 m<sup>3</sup>

**Vendu :** 35 746 m<sup>3</sup>



### Rendement Hydraulique Primaire (Vol vendu/Vol Pompé) :

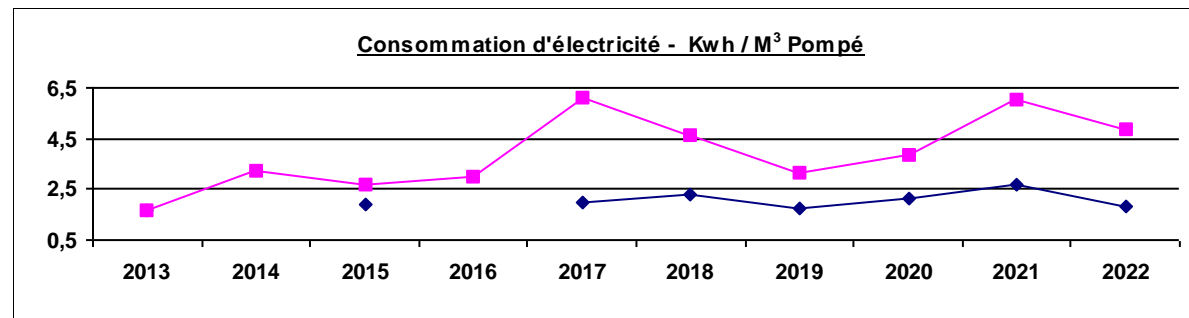
37,79 %



### Consommation d'électricité

4,85 Kwh/m<sup>3</sup> d'eau vendu

1,83 Kwh/m<sup>3</sup> d'eau produit





# PRODUITS

## 1-/PRODUITS FIXES DE FONCTIONNEMENT

Abonnement usage agricole

2021

16 788,75 €

2022

17 005,00 €

Abonnement autres usages

**TOTAL :**

16 788,75 €

17 005,00 €

## 2-/PRODUITS CONSOMMATION

Consommation tarif 1

3 445,00 €

8 332,75 €

Consommation tarif 2

Dépassement

**TOTAL:**

3 445,00 €

8 332,75 €

## 3-/AUTRES PRODUITS

Subvention de fonctionnement

Participation sur investissement

Participations autres

1 019,00 €

1 164,00 €

Remboursement d'assurance

Remboursement fournisseur d'électricité

942,00 €

Remboursement TICFE

**TOTAL:**

1 961,00 €

1 164,00 €

**TOTAL DES PRODUITS:**

22 194,75 €

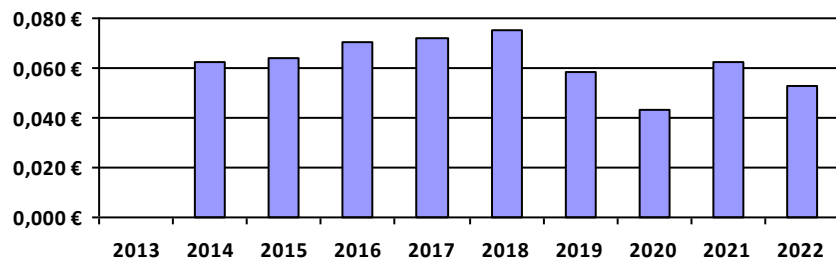
26 501,75 €

**RESULTAT (Produits - Charges) :**

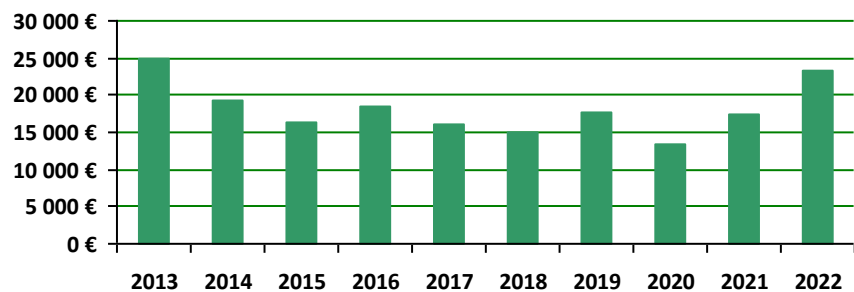
-4 070,25 €

-6 136,47 €

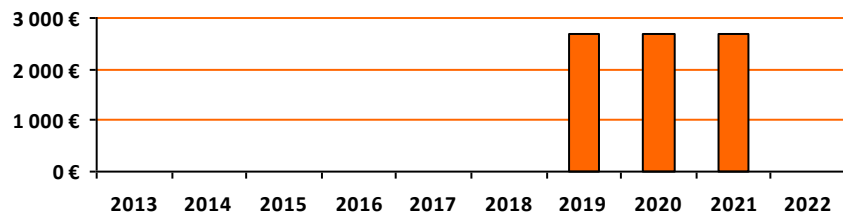
### Evolution du prix moyen d'achat du KW



### Evolution des charges fixes de fonctionnement



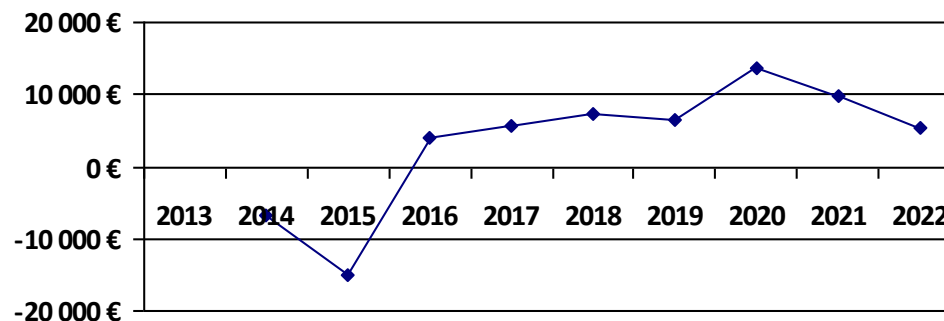
### Evolution des charges d'investissement (Emprunt, renouvellement, provisions,,)



### Evolution de la tarification

année	abonnement Irrigation	Abonnement Usage Domestique	Consommation tarif 1	Consommation tarif 2
2013				
2014				
2015	185,00 €		0,150 €	
2016	185,00 €		0,150 €	
2017	185,00 €		0,180 €	
2018	185,00 €		0,200 €	
2019	185,00 €		0,220 €	
2020	185,00 €		0,220 €	
2021	185,00 €		0,240 €	
2022	190,00 €		0,250 €	

### Evolution du fond de roulement (résultat cumulé - impayés de + d'un an)



# TARIFICATIONS - Charges fixes

2022

Prévisionnel 2023

Total des charges d'investissement et d'emprunt			
Total des charges de fonctionnement	23 181,22 €		17 260,00 €
Déduction, remboursements et autres recettes	-1 164,00 €		
<b>Total</b>	<b>22 017,22 €</b>		<b>17 260,00 €</b>
	<b>248,78 € / Hectare</b>		<b>195,03 € / Hectare</b>

## Tarification Abonnement

Abonnement irrigation	88,5	X	190,00 €	16 815,00 €	
Abonnement Usage Domestique		X			
Abonnement Protection Incendie		X			
Commune	2	X	190,00 €	380,00 €	
<b>Total:</b>				<b>17 195,00 €</b>	
			<b>194,29 € / Hectare</b>		

**Equilibre budgétaire :** -4 822,22 €

# TARIFICATIONS - Charges variables

2022

Prévisionnel 2023

Total des charges variables

9 457,00 €

21 700,00 €

Total

9 457,00 €

21 700,00 €

0,2646 € / m<sup>3</sup>

0,6510 € / m<sup>3</sup>

## Tarification vente d'eau

Consommation

33 331 X 0,250 € 8 332,75 €

Consommation

2 415 X 0,00 €

Dépassement

X

**Total:**

**8 332,75 €**

**0,2331 € / m<sup>3</sup>**

**Equilibre budgétaire :**

**-1 124,25 €**