

Rapport d'activité 2022 + prévisionnel 2023



ASA HYDRAULIQUE DE SAUGON

ASA HYDRAULIQUE DE SAUGON

MAIRIE

33920 SAUGON

Vous pouvez consulter les documents statutaires et les délibérations sous : <https://adha24.com/documents/asa-hydraulique-de-saugon/>

Présentation du Réseau de : ASA HYDRAULIQUE DE SAUGON

Année de mise en service :

Nombre souscriptions (usage agricole) :

80 Hectare

Nombre d'adhérents : 23

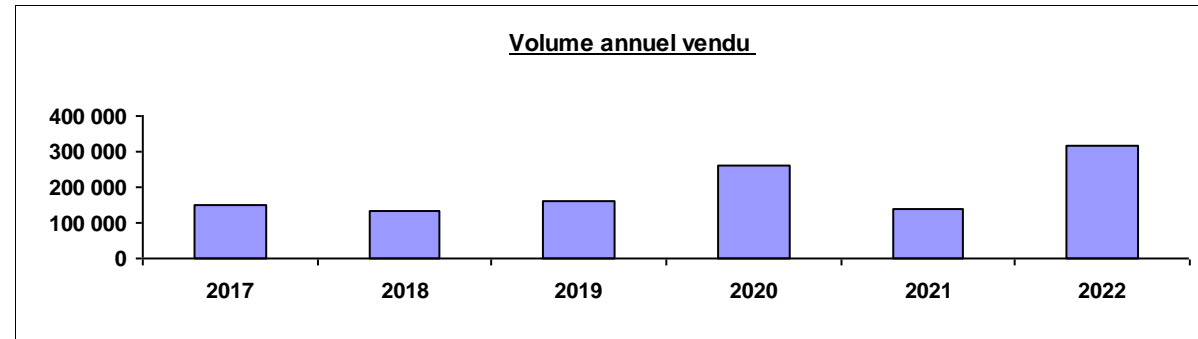
Nombre souscriptions (usage domestique) :

0

Volume d'eau :

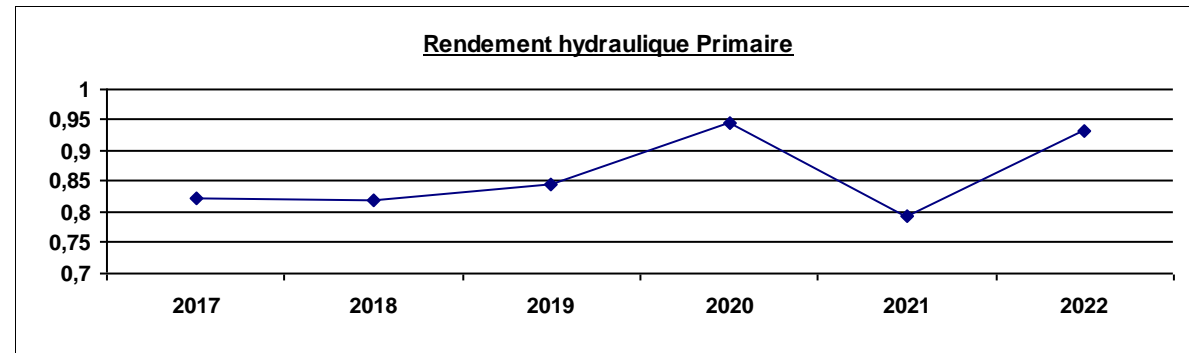
Pompé : 336 663 m³

Vendu : 314 376 m³



Rendement Hydraulique Primaire (Vol vendu/Vol Pompé) :


93,38 %



Consommation d'électricité

- Kwh/m³ d'eau vendu

- Kwh/m³ d'eau produit



CHARGES

Charges d'Investissement

Annuités d'emprunts

Renouvellement materiel

Amortissement d'investissement

Provision pour dépréciation

TOTAL:

Charges fixes de fonctionnement

Abonnement fournisseur d'électricité

Impôts et taxes

Assurances

Entretien et Maintenance

Indemnités des Syndics

Frais administratifs et comptables

Frais de Gestion

Redevance de prélèvement

SAUR Abonnement

TOTAL:

Charges variables

Electricité distribution

Electricité remplissage

Redevance Agence de l'Eau

SAUR conso

TOTAL:

TOTAL DES CHARGES:

2021

Total

Hectare

2022

Total

Hectare

Prévisionnel 2023

Total

Hectare

Total

Hectare

Total

Hectare

Total

Hectare

24 416,10 €

375,63 €

38 361,88 €

479,52 €

32 887,60 €

411,10 €

Total

m³

Total

m³

Total

m³

14 206,77 €

0,103 €

25 426,90 €

0,081 €

29 573,29 €

0,094 €

38 622,87 €

63 788,78 €

62 460,89 €

PRODUITS

1-/PRODUITS FIXES DE FONCTIONNEMENT

Abonnement usage agricole

2021

14 900,00 €

2022

16 000,00 €

Abonnement autres usages

TOTAL :

14 900,00 €

16 000,00 €

2-/PRODUITS CONSOMMATION

Consommation tarif 1

13 627,30 €

28 728,60 €

Consommation tarif 2

338,40 €

5 418,00 €

Dépassement

TOTAL:

13 965,70 €

34 146,60 €

3-/AUTRES PRODUITS

Subvention de fonctionnement

Participation sur investissement

Participations autres

221,49 €

Remboursement d'assurance

1 644,59 €

Remboursement fournisseur d'électricité

Remboursement TICFE

TOTAL:

1 866,08 €

TOTAL DES PRODUITS:

30 731,78 €


50 146,60 €

RESULTAT (Produits - Charges) :

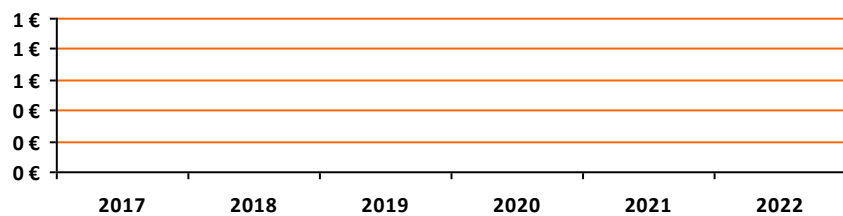
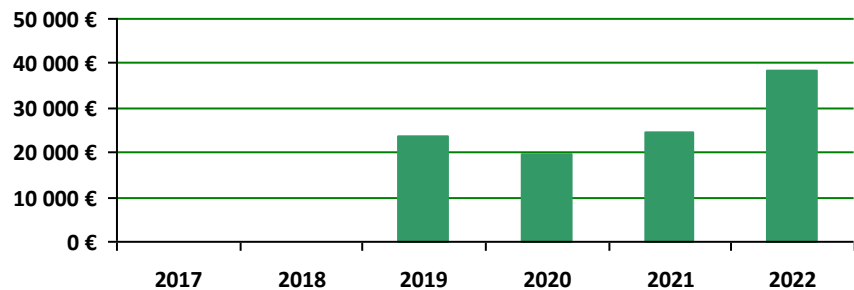
-7 891,09 €

-13 642,18 €

Evolution du prix moyen d'achat du KW



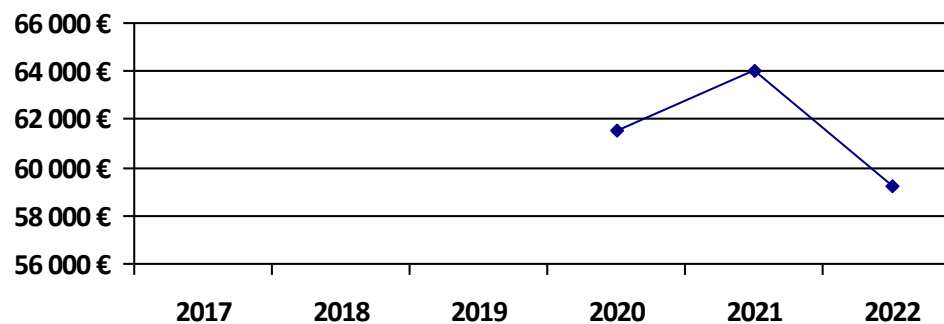
Evolution des charges fixes de fonctionnement



Evolution de la tarification

année	abonnement Irrigation	Abonnement Usage Domestique	Consommation tarif 1	Consommation tarif 2
2017	0,00 €			
2018	0,00 €			
2019	200,00 €		0,100 €	0,200 €
2020	200,00 €		0,100 €	0,200 €
2021	200,00 €		0,100 €	0,200 €
2022	200,00 €		0,100 €	0,200 €

Evolution du fond de roulement (résultat cumulé - impayés de + d'un an)



TARIFICATIONS - Charges fixes

2022

Prévisionnel 2023

Total des charges d'investissement et d'emprunt

Total des charges de fonctionnement

38 361,88 €

32 887,60 €

Déduction, remboursements et autres recettes

Total

38 361,88 €

32 887,60 €

479,52 € / Hectare

411,10 € / Hectare

Tarification Abonnement

Abonnement irrigation	80	X	200,00 €	16 000,00 €	
Abonnement Usage Domestique		X			
Abonnement Protection Incendie		X	200,00 €	0,00 €	
		X			
Total:				16 000,00 €	
			200,00 € / Hectare		

Equilibre budgétaire : -22 361,88 €

TARIFICATIONS - Charges variables

2022

Prévisionnel 2023

Total des charges variables

25 426,90 €

29 573,29 €

Total

25 426,90 €

29 573,29 €

0,0809 € / m³

0,0941 € / m³

Tarification vente d'eau

Consommation irrigants 287 286 X 0,100 € 28 728,60 €

Consommation convention an 27 090 X 0,200 € 5 418,00 €

Dépassement X

Total: 34 146,60 €

0,1086 € / m³

Equilibre budgétaire: 8 719,70 €