

Rapport d'activité 2022 + prévisionnel 2023



ASA d'Anlhiac

RESEAU D'ANLHIAC

Mairie

24160 ANLHIAC

Vous pouvez consulter les documents statutaires et les délibérations sous :

<https://adha24.com/documents/asa-danlhiac/>

Présentation du Réseau de : RESEAU D'ANLHIAC

Année de mise en service : 1987

Nombre souscriptions (usage agricole) : 41,7 Hectare

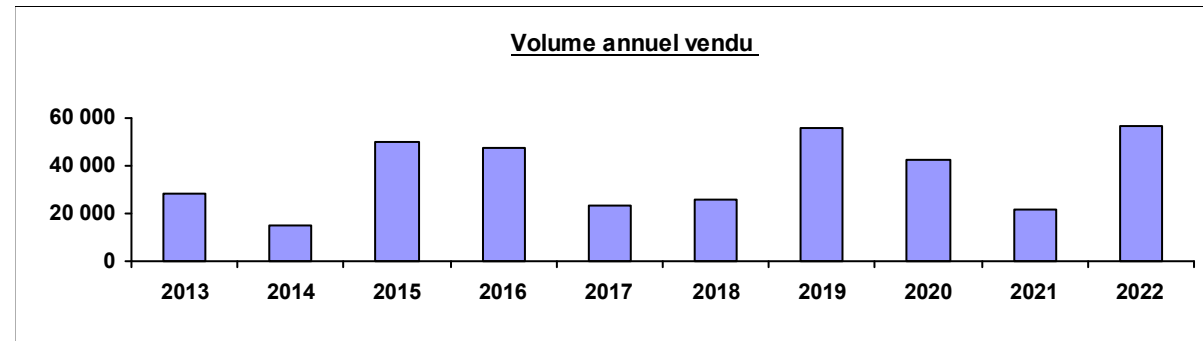
Nombre d'adhérents : 8

Nombre souscriptions (usage domestique) : 0

Volume d'eau :

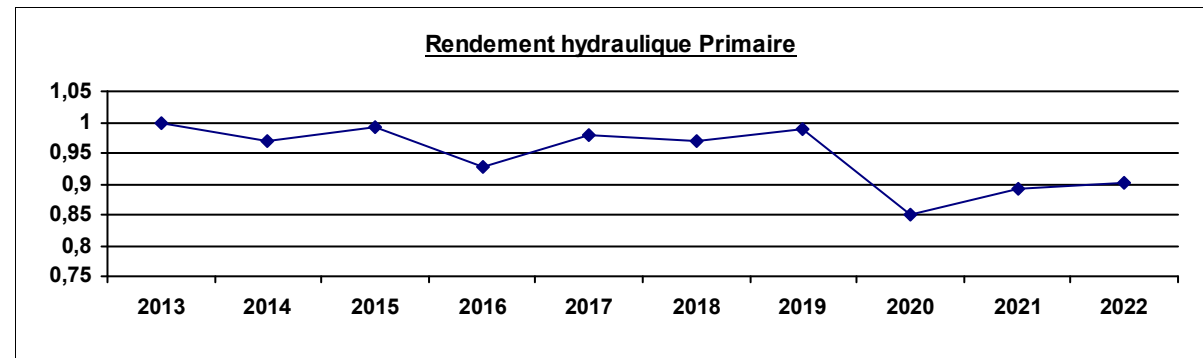
Pompé : 62 959 m³

Vendu : 56 682 m³



Rendement Hydraulique Primaire (Vol vendu/Vol Pompé) :

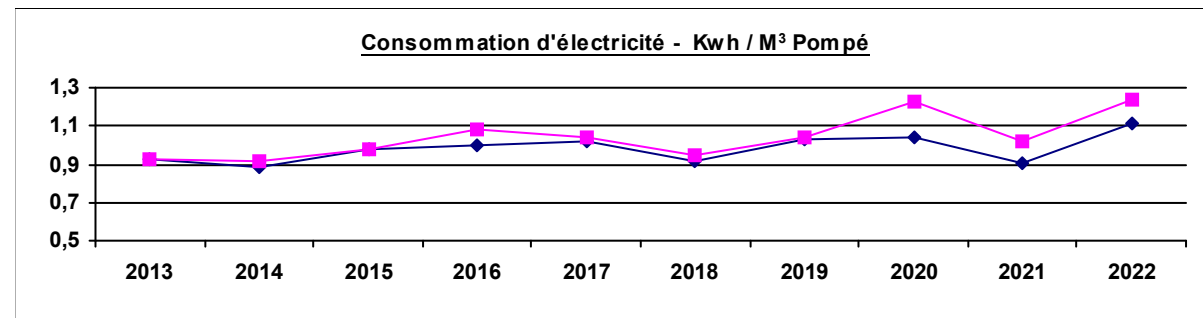
90,03 %



Consommation d'électricité

1,23 Kwh/m³ d'eau vendu

1,11 Kwh/m³ d'eau produit



CHARGES

Charges d'Investissement

Annuités d'emprunts

Renouvellement materiel

Amortissement d'investissement

Provision pour dépréciation

TOTAL :

Charges fixes de fonctionnement

Abonnement fournisseur d'électricité

Impôts et taxes

Assurances

Entretien et Maintenance

Indemnités des Syndics

Frais administratifs et comptables

Frais de Gestion

Redevance de prélèvement

TOTAL :

Charges variables

Electricité distribution

Electricité remplissage

Redevance Agence de l'Eau

TOTAL :

TOTAL DES CHARGES:

2021

Total

Hectare

2022

Total

Hectare

Prévisionnel 2023

Total

Hectare

1 734,00 €

41,58 €

27,00 €

0,65 €

963,00 €

23,09 €

3 850,00 €

92,33 €

1 713,00 €

41,08 €

687,00 €

16,47 €

96,00 €

2,30 €

9 070,00 €

217,51 €

Total

m³

1 627,00 €

0,075 €

464,00 €

0,021 €

2 091,00 €

0,096 €

11 161,00 €

1 901,00 €

45,59 €

27,00 €

0,65 €

1 040,00 €

24,94 €

5 454,00 €

130,79 €

2 038,00 €

48,87 €

609,00 €

14,60 €

99,00 €

2,37 €

11 168,00 €

267,82 €

Total

m³

6 304,00 €

0,111 €

224,00 €

0,004 €

6 528,00 €

0,115 €

17 696,00 €

1 950,00 €

46,76 €

27,00 €

0,65 €

1 174,00 €

28,15 €

2 000,00 €

47,96 €

2 050,00 €

49,16 €

615,00 €

14,75 €

110,00 €

2,64 €

7 926,00 €

190,07 €

Total

m³

9 201,00 €

0,189 €

448,00 €

0,009 €

9 649,00 €

0,198 €

17 575,00 €

PRODUITS

1-/PRODUITS FIXES DE FONCTIONNEMENT

Abonnement usage agricole

2021

9 174,00 €

2022

9 174,00 €

Abonnement autres usages

TOTAL :

9 174,00 €

9 174,00 €

2-/PRODUITS CONSOMMATION

Consommation tarif 1

2 174,00 €

6 801,84 €

Consommation tarif 2

Dépassement

TOTAL:

2 174,00 €

6 801,84 €

3-/AUTRES PRODUITS

Subvention de fonctionnement

Participation sur investissement

Participations autres

Remboursement d'assurance

4 906,00 €

2 965,00 €

Remboursement fournisseur d'électricité

Remboursement TICFE

TOTAL:

4 906,00 €

2 965,00 €

TOTAL DES PRODUITS:

16 254,00 €

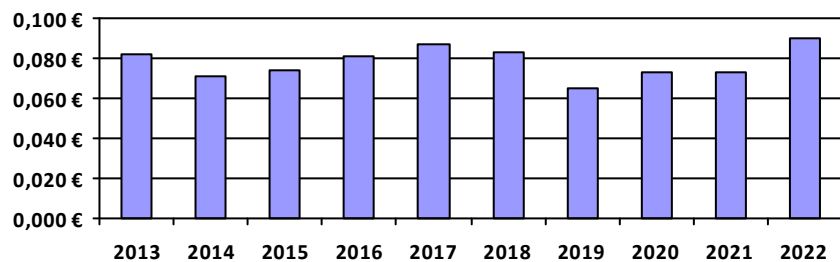
18 940,84 €

RESULTAT (Produits - Charges) :

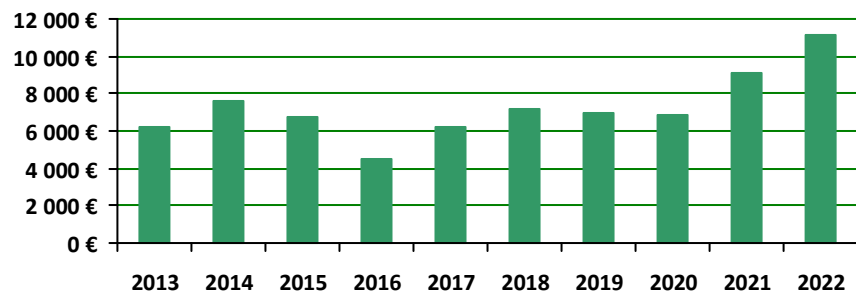
5 093,00 €

1 244,84 €

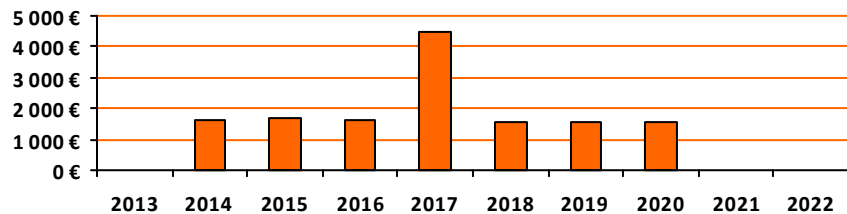
Evolution du prix moyen d'achat du KW



Evolution des charges fixes de fonctionnement



Evolution des charges d'investissement (Emprunt, renouvellement, provisions,,)



Evolution de la tarification

année	abonnement Irrigation	Abonnement Usage Domestique	Consommation tarif 1	Consommation tarif 2
2013				
2014				
2015				
2016				
2017	220,00 €		0,090 €	
2018	220,00 €		0,100 €	
2019	220,00 €		0,100 €	
2020	220,00 €		0,100 €	
2021	220,00 €		0,100 €	
2022	220,00 €		0,120 €	

TARIFICATIONS - Charges fixes

2022

Prévisionnel 2023

Total des charges d'investissement et d'emprunt

Total des charges de fonctionnement

11 168,00 €

7 926,00 €

Déduction, remboursements et autres recettes

-2 965,00 €

Total

8 203,00 €

7 926,00 €

196,71 € / Hectare

190,07 € / Hectare

Tarifification Abonnement

Abonnement irrigation

41,7 X 220,00 € 9 174,00 €

Abonnement Usage
Domestique

X

Abonnement Protection
Incendie

X

X

Total :

9 174,00 €

220,00 € / Hectare

Equilibre budgétaire :

971,00 €

TARIFICATIONS - Charges variables

2022

Prévisionnel 2023

Total des charges variables

6 528,00 €

9 649,00 €

Total

6 528,00 €

9 649,00 €

0,1152 € / m³

0,1978 € / m³

Tarification vente d'eau

Consommation

56 682 X 0,120 € 6 801,84 €

Consommation

X

Dépassement

X

Total :

6 801,84 €

0,1200 € / m³

Equilibre budgétaire :

273,84 €