

Rapport d'activité 2022 + prévisionnel 2023



ASA DE PEYRENEGRE

ASA DE PEYRENEGRE

Le Caminel

24200

SARLAT LA CANEDA

Vous pouvez consulter les documents statutaires et les délibérations sous :

<https://adha24.com/documents/asa-de-peyrenegre/>

Présentation du Réseau de : ASA DE PEYRENEGRE

Année de mise en service : 1990

Nombre souscriptions (usage agricole) : 25 Module

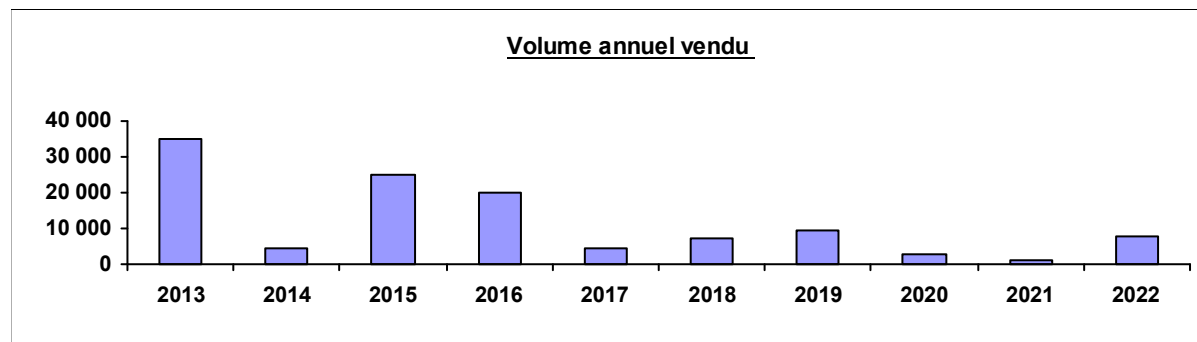
Nombre d'adhérents : 11

Nombre souscriptions (usage domestique) : 3

Volume d'eau :

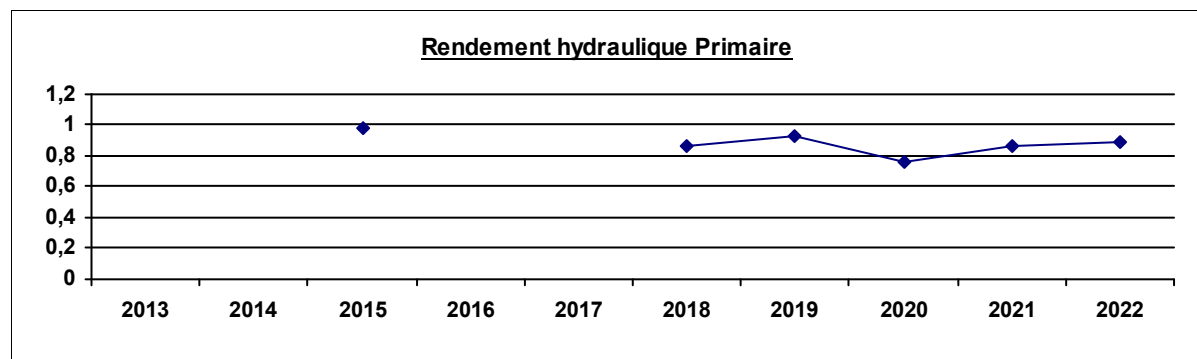
Pompé : 8 997 m³

Vendu : 8 054 m³



Rendement Hydraulique Primaire (Vol vendu/Vol Pompé) :

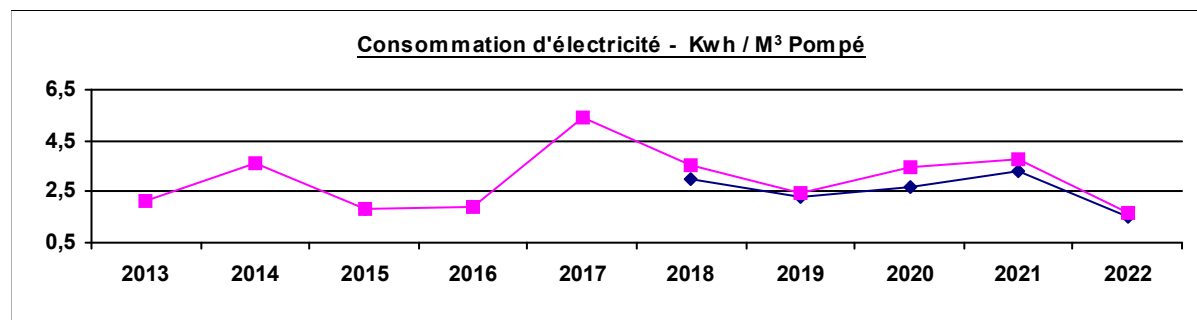
89,52 %



Consommation d'électricité

1,66 Kwh/m³ d'eau vendu

1,48 Kwh/m³ d'eau produit



CHARGES

Charges d'Investissement

Annuités d'emprunts

Renouvellement materiel

Amortissement d'investissement

Provision pour dépréciation

TOTAL :

Charges fixes de fonctionnement

Abonnement fournisseur d'électricité

Impôts et taxes

Assurances

Entretien et Maintenance

Indemnités des Syndics

Frais administratifs et comptables

Frais de Gestion

Redevance de prélèvement

TOTAL :

Charges variables

Electricité distribution

Electricité remplissage

Redevance Agence de l'Eau

TOTAL :

TOTAL DES CHARGES:

2021

Total

Module

2 653,00 €

106,12 €

Total

Module

1 387,00 €

55,48 €

930,00 €

37,20 €

1 728,00 €

69,12 €

1 067,00 €

42,68 €

53,60 €

2,14 €

5 165,60 €

206,62 €

Total

m³

341,00 €

0,369 €

341,00 €

0,369 €

8 159,60 €

2022

Total

Module

2 953,00 €

118,12 €

Total

Module

1 624,00 €

64,96 €

1 040,00 €

41,60 €

1 657,00 €

66,28 €

1 948,00 €

77,92 €

590,00 €

23,60 €

58,00 €

2,32 €

6 917,00 €

276,68 €

Total

m³

1 271,00 €

0,158 €

1 271,00 €

0,158 €

11 141,00 €

Prévisionnel 2023

Total

Module

2 653,00 €

106,12 €

Total

Module

1 700,00 €

68,00 €

1 247,00 €

49,88 €

2 000,00 €

80,00 €

1 950,00 €

78,00 €

590,00 €

23,60 €

58,00 €

2,32 €

7 545,00 €

301,80 €

Total

m³

2 137,00 €

0,264 €

2 137,00 €

0,264 €

12 335,00 €

PRODUITS

1-/PRODUITS FIXES DE FONCTIONNEMENT

Abonnement usage agricole

2021

9 050,00 €

2022

9 050,00 €

Abonnement autres usages

TOTAL :

9 050,00 €

9 050,00 €

2-/PRODUITS CONSOMMATION

Consommation tarif 1

185,00 €

1 610,00 €

Consommation tarif 2

Dépassement

TOTAL:

185,00 €

1 610,00 €

3-/AUTRES PRODUITS

Subvention de fonctionnement

Participation sur investissement

Participations autres

Remboursement d'assurance

Remboursement fournisseur d'électricité

Remboursement TICFE

TOTAL:

TOTAL DES PRODUITS:

9 235,00 €

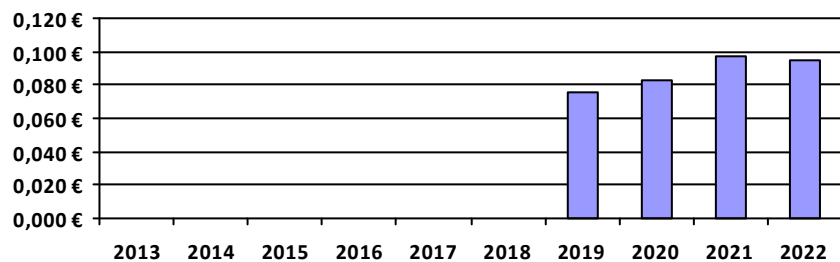
10 660,00 €

RESULTAT (Produits - Charges) :

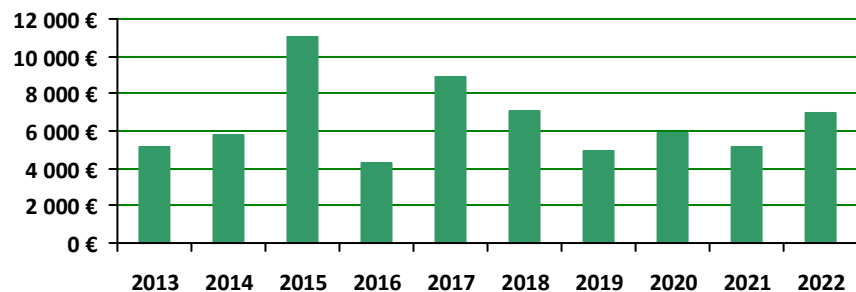
1 075,40 €

-481,00 €

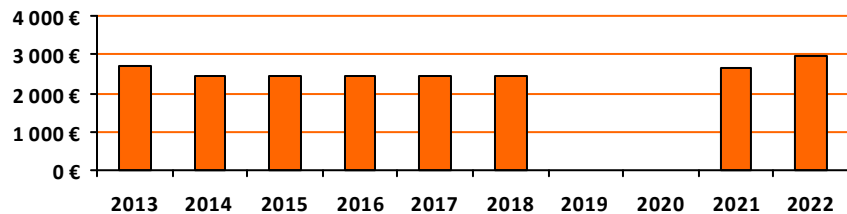
Evolution du prix moyen d'achat du KW



Evolution des charges fixes de fonctionnement



Evolution des charges d'investissement (Emprunt, renouvellement, provisions,,)



Evolution de la tarification

année	abonnement Irrigation	Abonnement Usage Domestique	Consomation tarif 1	Consomation tarif 2
2013				
2014				
2015				
2016				
2017				
2018				
2019	400,00 €	100,00 €	0,200 €	
2020	350,00 €	100,00 €	0,200 €	
2021	350,00 €	100,00 €	0,200 €	
2022	350,00 €		0,200 €	

TARIFICATIONS - Charges fixes

2022

Prévisionnel 2023

Total des charges d'investissement et d'emprunt

2 953,00 €

2 653,00 €

Total des charges de fonctionnement

6 917,00 €

7 545,00 €

Déduction, remboursements et autres recettes

Total

9 870,00 €

10 198,00 €

394,80 € / Module

407,92 € / Module

Tarification Abonnement

Abonnement irrigation

25 X 350,00 € 8 750,00 €

Abonnement Usage
Domestique

3 X 0,00 €

Abonnement Protection
Incendie

X
X

Total : 8 750,00 €

350,00 € / Module

Equilibre budgétaire :

-1 120,00 €

TARIFICATIONS - Charges variables

2022

Prévisionnel 2023

Total des charges variables

1 271,00 €

2 137,00 €

Total

1 271,00 €

2 137,00 €

0,1578 € / m³

0,2638 € / m³

Tarification vente d'eau

Consommation

8 054 X 0,200 € 1 610,80 €

Consommation

X

Dépassement

X

Total :

1 610,80 €

0,2000 € / m³

Equilibre budgétaire :

339,80 €