

Rapport d'activité 2022 + prévisionnel 2023



ASA de l'Etang des Faures

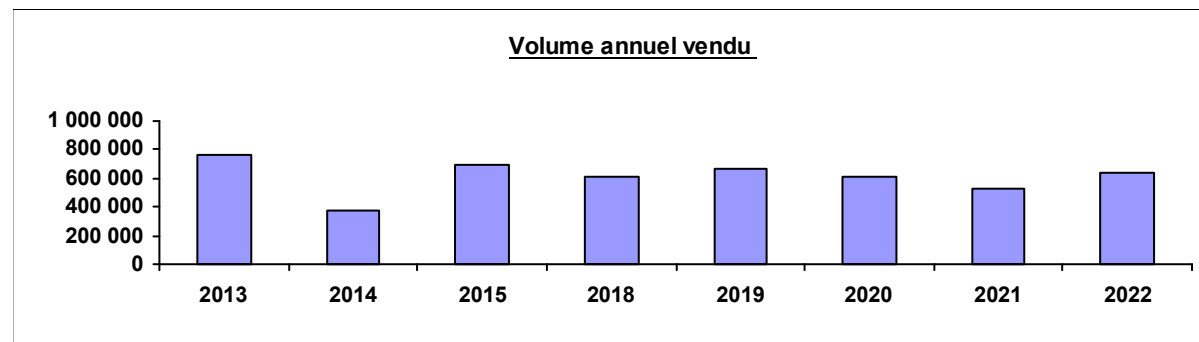
RESEAU DE L'ETANG DES FAURES

Mairie de Goûts Rossignol

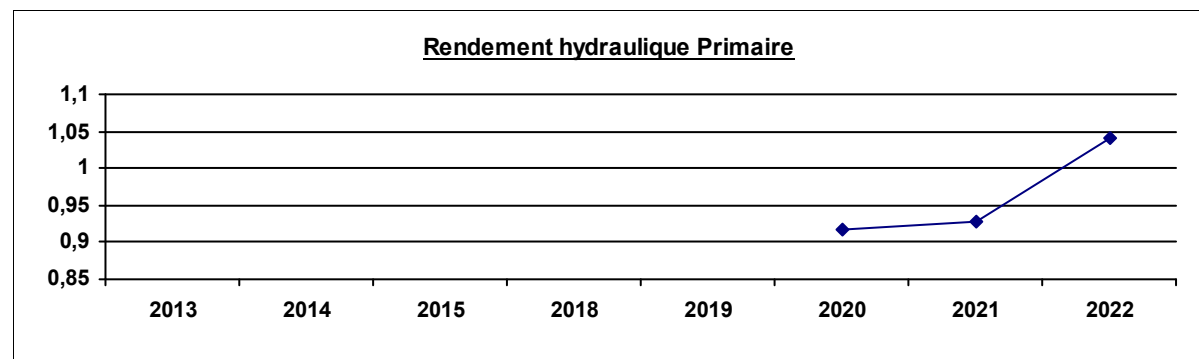

24320

GOUTS ROSSIGNOL

Vous pouvez consulter les documents statutaires et les délibérations sous : <https://adha24.com/documents/asa-de-letang-des-faures/>

Présentation du Réseau de : RESEAU DE L'ETANG DES FAURES**Année de mise en service :** 1983**Nombre souscriptions (usage agricole) :** 426 Module**Nombre d'adhérents :** 22**Nombre souscriptions (usage domestique) :** 0**Volume d'eau :****Pompé :** 615 293 m³**Vendu :** 640 987 m³**Rendement Hydraulique Primaire
(Vol vendu/Vol Pompé) :**

104,18 %

**Consommation d'électricité par
m³ d'eau pompé :**1,12 Kwh/m³

CHARGES**Charges d'Investissement**

| | 2021 | |
|--------------------------------|-------|--------|
| | Total | Module |
| Annuités d'emprunts | | |
| Renouvellement materiel | | |
| Amortissement d'investissement | | |
| Provision pour dépréciation | | |
| TOTAL : | | |

| | 2022 | |
|--|-------|--------|
| | Total | Module |
| | | |
| | | |
| | | |
| | | |
| | | |

| Prévisionnel 2023 | |
|-------------------|--------|
| Total | Module |
| | |
| | |
| | |
| | |
| | |

Charges fixes de fonctionnement

| | Total | Module |
|--------------------------------------|-----------------------|------------------|
| Abonnement fournisseur d'électricité | 4 760,00 € | 11,17 € |
| Impôts et taxes | 349,00 € | 0,82 € |
| Assurances | 3 621,00 € | 8,50 € |
| Entretien et Maintenance | 7 503,00 € | 17,61 € |
| Indemnités des Syndics | 3 000,00 € | 7,04 € |
| Frais administratifs et comptables | 4 218,00 € | 9,90 € |
| Frais de Gestion | 1 385,00 € | 3,25 € |
| Redevance de prélèvement avocat | 50,00 € 1 380,00 € | 0,12 € 3,24 € |
| TOTAL : | 26 266,00 € | 61,66 € |

| | Total | Module |
|----------------|--------------------|----------------|
| | 6 213,00 € | 14,58 € |
| | 356,00 € | 0,84 € |
| | 3 780,00 € | 8,87 € |
| | 6 944,00 € | 16,30 € |
| | 3 000,00 € | 7,04 € |
| | 4 625,00 € | 10,86 € |
| | 3 401,00 € | 7,98 € |
| | 55,00 € | 0,13 € |
| | 2 242,00 € | 5,26 € |
| | | |
| TOTAL : | 30 616,00 € | 71,87 € |

| Total | Module |
|--------------------|----------------|
| 6 300,00 € | 14,79 € |
| 356,00 € | 0,84 € |
| 4 492,00 € | 10,54 € |
| 12 000,00 € | 28,17 € |
| 3 000,00 € | 7,04 € |
| 4 630,00 € | 10,87 € |
| 1 313,00 € | 3,08 € |
| | |
| | |
| 32 091,00 € | 75,33 € |

Charges variables

| | Total | m ³ |
|---------------------------|--------------------|----------------|
| Electricité distribution | 52 726,00 € | 0,101 € |
| Electricité remplissage | | |
| Redevance Agence de l'Eau | 6 908,00 € | 0,013 € |
| TOTAL : | 59 634,00 € | 0,114 € |

| Total | m ³ |
|--------------------|----------------|
| 42 820,00 € | 0,067 € |
| | |
| 7 167,00 € | 0,011 € |
| | |
| 49 987,00 € | 0,078 € |

| Total | m ³ |
|--------------------|----------------|
| 89 687,00 € | #Div/0. |
| | |
| | |
| 89 687,00 € | #Div/0. |

TOTAL DES CHARGES:

| |
|--------------------|
| 85 900,00 € |
|--------------------|

| |
|--------------------|
| 80 603,00 € |
|--------------------|

| |
|---------------------|
| 121 778,00 € |
|---------------------|

PRODUITS**1 -/PRODUITS FIXES DE FONCTIONNEMENT**

Abonnement usage agricole

2021**2022**

42 600,00 €

42 600,00 €

Abonnement autres usages

TOTAL :**42 600,00 €****42 600,00 €****2- /PRODUITS CONSOMMATION**

Consommation tarif 1

47 171,00 €

65 529,00 €

Consommation tarif 2

Dépassement

TOTAL:**47 171,00 €****65 529,00 €****3- /AUTRES PRODUITS**

Subvention de fonctionnement

Participation sur investissement

Participations autres

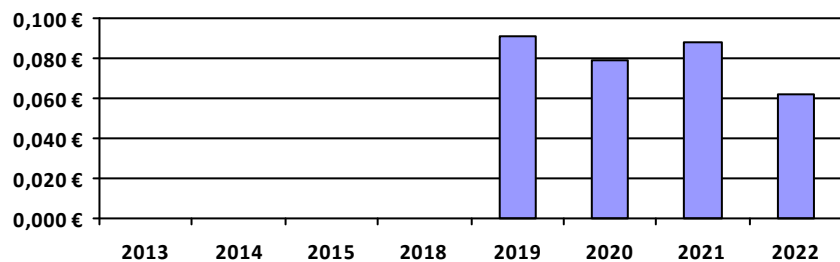
Remboursement d'assurance

Remboursement fournisseur d'électricité

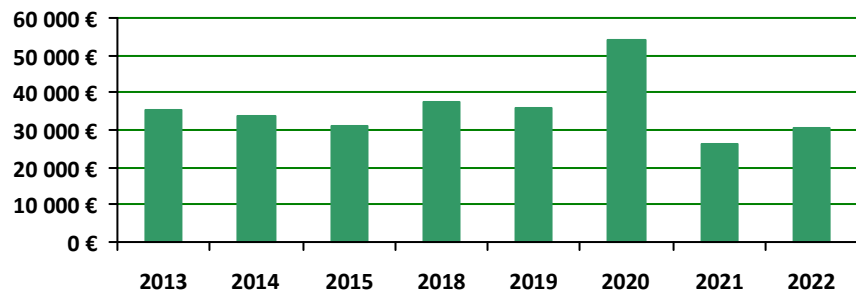
Remboursement TICFE

TOTAL:**14 456,00 €****17 231,00 €****TOTAL DES PRODUITS:****104 227,00 €****125 360,00 €****RESULTAT (Produits - Charges) :****18 327,00 €****44 757,00 €**

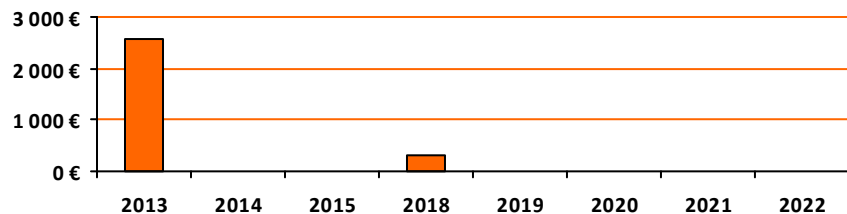
Evolution du prix moyen d'achat du KW



Evolution des charges fixes de fonctionnement



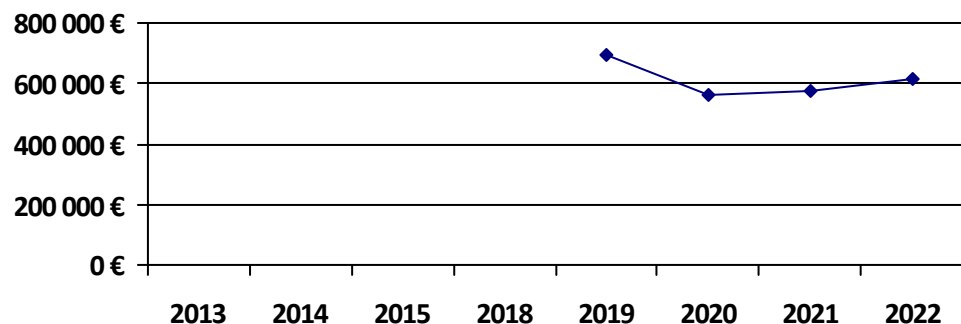
Evolution des charges d'investissement (Emprunt, renouvellement, provisions,,)



Evolution de la tarification

| année | abonnement Irrigation | Abonnement Usage Domestique | Consommation tarif 1 | Consommation tarif 2 |
|-------|-----------------------|-----------------------------|----------------------|----------------------|
| 2013 | | | | |
| 2014 | | | | |
| 2015 | | | | |
| 2018 | | | | |
| 2019 | | | | |
| 2020 | 70,00 € | | 0,110 € | |
| 2021 | 100,00 € | | 0,090 € | |
| 2022 | 100,00 € | | 0,105 € | |

Evolution du fond de roulement (résultat cumulé - impayés de + d'un an)



TARIFICATIONS - Charges fixes**2022****Prévisionnel 2023**

Total des charges d'investissement et d'emprunt

Total des charges de fonctionnement

30 616,00 €

32 091,00 €

Déduction, remboursements et autres recettes

-2 389,00 €

Total**28 227,00 €****32 091,00 €****66,26 € / Module****75,33 € / Module****Tarification Abonnement**

Abonnement irrigation

426 X 100,00 € 42 600,00 €

Abonnement Usage
DomestiqueAbonnement Protection
Incendie**Total : 42 600,00 €****100,00 € / Module****Equilibre budgétaire : 14 373,00 €**

TARIFICATIONS - Charges variables**2022****Prévisionnel 2023****Total des charges variables**

49 987,00 €

89 687,00 €

Remboursements TICFE

-14 842,00 €

Total**35 145,00 €****89 687,00 €****0,0548 € / m³****/ m³****Tarification vente d'eau****Consommation**

640 987 X 0,105 € 67 303,64 €

Consommation

X

Dépassement

X

Total :**67 303,64 €****0,1050 € / m³****Equilibre budgétaire :****32 158,64 €**