

Rapport d'activité 2022



ASA DU BANDIAT

RESEAU DE BANDIAT

Mairie

24360

VARAIGNES

Vous pouvez consulter les documents statutaires et les délibérations sous :

<https://adha24.com/documents/asa-du-bandiat/>

Présentation du Réseau de : RESEAU DE BANDIAT

Année de mise en service : 2012

Nombre souscriptions (usage agricole) : 132,5

Module

Nombre d'adhérents : 6

Nombre souscriptions (usage domestique) : 93

Volume d'eau :

Pompé : 200 787 m³

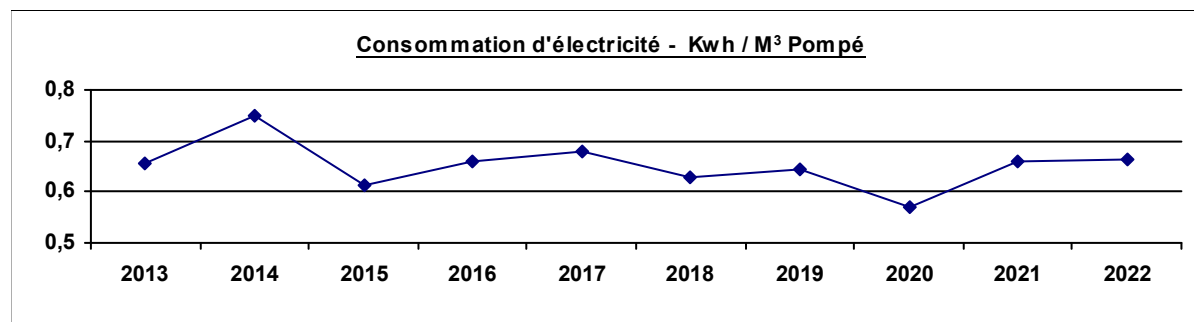
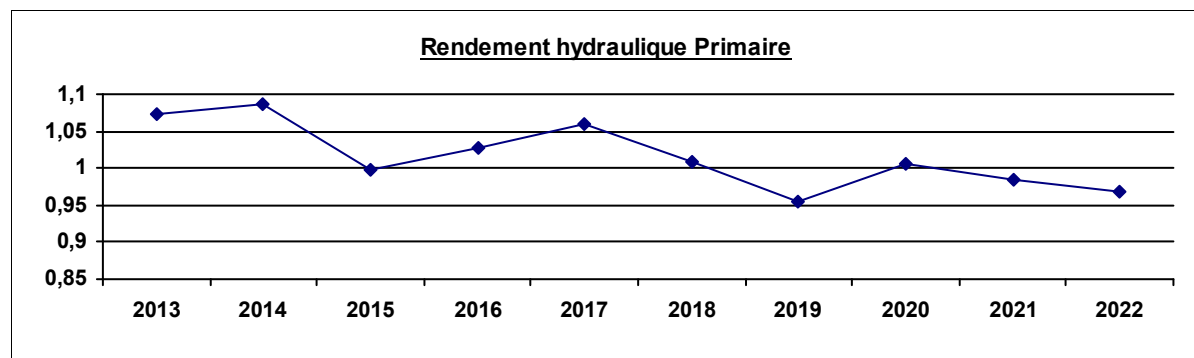
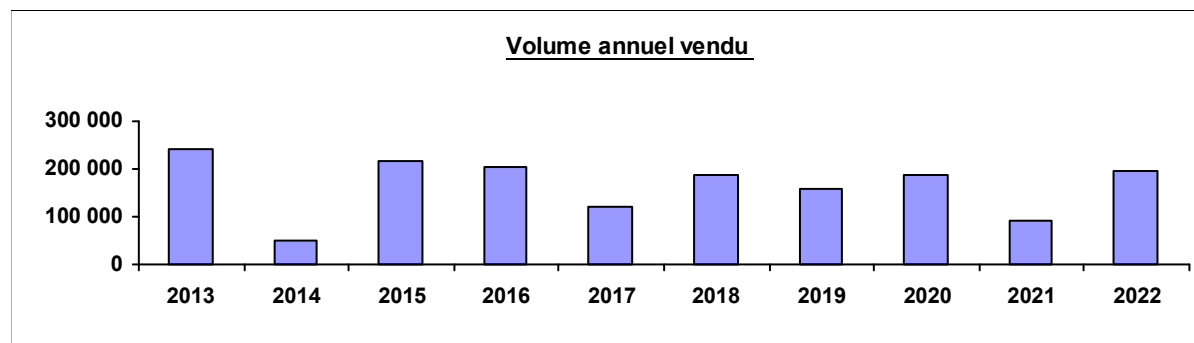
Vendu : 194 365 m³

Rendement Hydraulique Primaire (Vol vendu/Vol Pompé) :

96,80 %

Consommation d'électricité par m³ d'eau pompé :

0,67 Kwh/m³



CHARGES

	2021		2022	
	Total	Module	Total	Module
Charges d'Investissement				
Annuités d'emprunts				
Renouvellement materiel				
Amortissement d'investissement				
Provision pour dépréciation				
<i>TOTAL :</i>				
Charges fixes de fonctionnement	Total	Module	Total	Module
Abonnement fournisseur d'électricité	4 381,33 €	33,07 €	5 792,00 €	43,71 €
Impôts et taxes	163,75 €	1,24 €	163,00 €	1,23 €
Assurances	320,58 €	2,42 €	332,00 €	2,51 €
Entretien et Maintenance	2 479,50 €	18,71 €	2 528,00 €	19,08 €
Indemnités des Syndics				
Frais administratifs et comptables	3 082,19 €	23,26 €	3 032,00 €	22,88 €
Frais de Gestion	640,24 €	4,83 €	1 066,00 €	8,05 €
Redevance de prélèvement	28 443,24 €	214,67 €	29 845,00 €	225,25 €
<i>TOTAL :</i>	39 510,83 €	298,19 €	42 758,00 €	322,70 €
Charges variables	Total	m³	Total	m³
Electricité distribution	4 197,58 €	0,045 €	10 045,00 €	0,052 €
Electricité remplissage	5 079,00 €	0,055 €	3 404,00 €	0,018 €
Redevance Agence de l'Eau	1 767,00 €	0,019 €	2 095,00 €	0,011 €
<i>TOTAL:</i>	11 043,58 €	0,119 €	15 544,00 €	0,080 €
<i>TOTAL DES CHARGES:</i>	50 554,41 €		58 302,00 €	

PRODUITS

1-/PRODUITS FIXES DE FONCTIONNEMENT

Abonnement usage agricole

2021

42 025,25 €

2022

42 051,00 €

Abonnement autres usages

TOTAL :

42 025,25 €

42 051,00 €

2-/PRODUITS CONSOMMATION

Consommation tarif 1

10 716,41 €

25 267,00 €

Consommation tarif 2

Dépassement

TOTAL:

10 716,41 €

25 267,00 €

3-/AUTRES PRODUITS

Subvention de fonctionnement

Participation sur investissement

Participations autres

826,58 €

286,00 €

Remboursement d'assurance

3 862,27 €

Remboursement fournisseur d'électricité

281,00 €

Remboursement TICFE

TOTAL:

4 688,85 €

567,00 €

TOTAL DES PRODUITS:

57 430,51 €

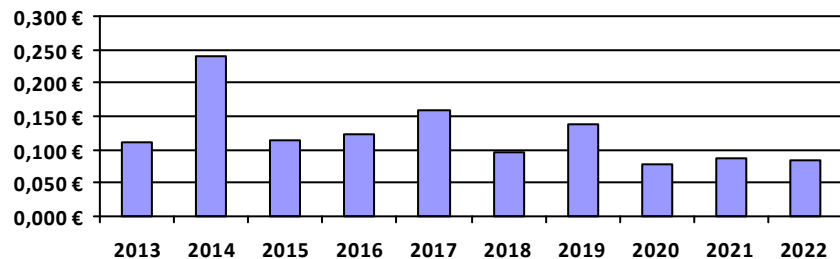
67 885,00 €

RESULTAT (Produits - Charges) :

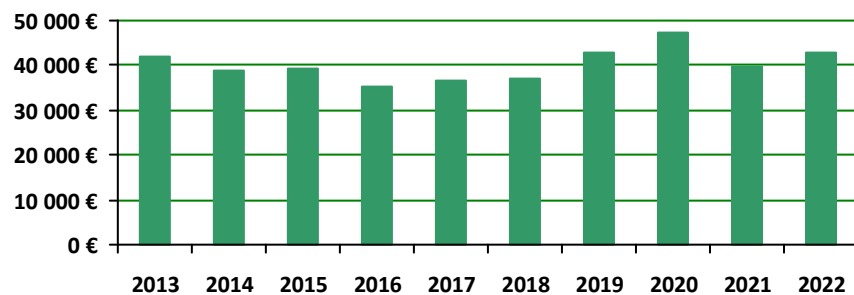
6 876,10 €

9 583,00 €

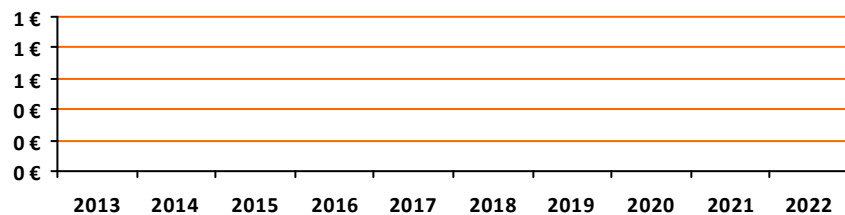
Evolution du prix moyen d'achat du KW



Evolution des charges fixes de fonctionnement



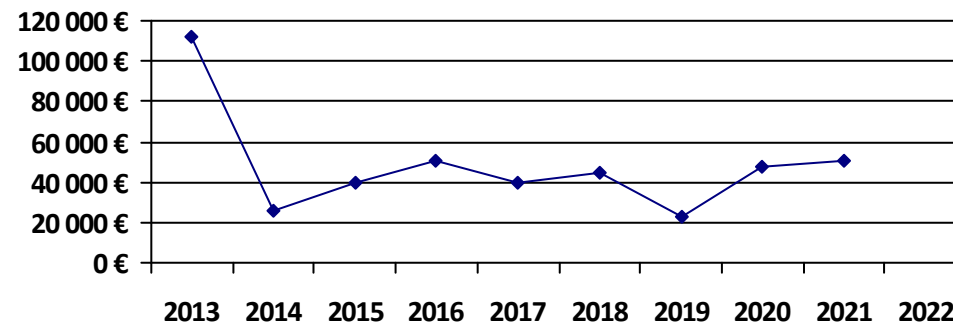
Evolution des charges d'investissement (Emprunt, renouvellement, provisions,,)



Evolution de la tarification

année	abonnement Irrigation	Abonnement Usage Domestique	Consomation tarif 1	Consomation tarif 2
2013	300,00 €		0,110 €	
2014	300,00 €		0,110 €	
2015	300,00 €		0,110 €	
2016	300,00 €		0,110 €	
2017	300,00 €		0,110 €	
2018	300,00 €		0,115 €	
2019	300,00 €		0,115 €	
2020	310,00 €		0,115 €	
2021	310,00 €		0,115 €	
2022	310,00 €	10,50 €	0,130 €	

Evolution du fond de roulement (résultat cumulé - impayés de + d'un an)



TARIFICATIONS

Charges Fixes

Total des charges d'investissement	
Total des charges de fonctionnement	42 758,00 €
Remboursements et autres recettes	-567,00 €
Total	42 191,00 €
	318,42 € / Module

Charges Variables

Total des charges variables	15 544,00 €
Total	15 544,00 €
	0,0800 € / m³

Tarification Abonnement

Abonnement irrigation	132,5	X	310,00 €	41 075,00 €
Abonnement Usage Domestique	93	X	10,50 €	976,50 €
Abonnement Protection Incendie		X		
		X		
Total :				42 051,50 €
			317,37 €	Module

Tarification vente d'eau

Consommation	194 365	X	0,130 €	25 267,45 €
Consommation		X		
Dépassement		X		
Total :				25 267,45 €
			0,1300 €	/ m³

Résultat: -139,50 €

Résultat: 9 723,45 €

Résultat global: 9 583,95 €

Commentaires